
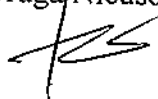


Catre
Administratia Judeteana a Finantelor Publice Harghita
Serviciul Buget

Alaturat va inaintam Bugetul rectificat a Comunei Corbu pe trim.IV 2015

Ordonator de credite
Druga Nicusor

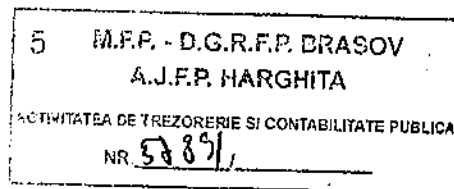


Contabil
Druga Catalin



Exemplor Comuna Corbu

ROMANIA
JUDETUL HARGHITA
CONSILIUL LOCAL CORBU



09 NOV 2015

HOTARAREA NR 19/06.11.2015

Privind aprobarea rectificarii bugetului local pe anul 2015

Consiliul Local al comunei Corbu ,judetul Harghita , intrunit in sedinta ordinara din 06.11.2015

Avand in vedere prevederile Legii nr. 186/2014 –Legea bugetului pentru anul 2015,Legii nr.273/2006, privind finantele publice locale, Legea nr. 1/2011-Legea educatiei nationale ,Legea nr.272/2004 -protectia si promovarea drepturilor copilului,Legea nr. 416/2001-privind venitul minim garantat cu modificarile ulterioare.

-raportul de specialitate al compartimentului de resort din cadrul aparatului de specialitate, inregistrat sub nr.3742/2015 si rap. 3692/20.10.2015.

Dispozitia nr.26/03.11.2015 al AJFP Harghita,Comunei Corbu a fost alocat suma de 83 mii lei din Sume defalcate din tva pentru echilibrarea bugetelor locale si prin Dispozitia nr.27/03.11.2015 suma de 198 mii lei din Sume defalcate din tva pentru finantarea cheltuielilor descentralizate la nivelul comunelor,oraselor ,municipiilor,sectoarelor si municipiului Bucuresti pentru piata cheltuielilor salariale,hotatarari judecatoresti,cheltuielii materiale in invatamant.

In temeiul dispozitiilor art.36,alin(4), lit.a si a art. 46,alin(1) , alin 2 , lit. a si art.115,alin(1),lit.b din Legea nr.215/2001, privind administratia publica locala,

HOTARASTE :

Art. 1 Rectificarea Bugetului Local cu suma de 281 mii lei la venituri si cheltuieli.dupa cum urmeaza :

VENITURI

Cod.11.02.02 Sume alocate din tva pentru finantarea chelt.desc.	198 mii lei	✓
Cod.11.02.06 Sume alocate din tva pentru echilibrarea bug.loc	83 mii lei	✓
Total Venituri	281 mii lei	

CHELTUIELI BUGET LOCAL

Cap.54.02Fond de rezerva		
art 54.02.05 Fond de rezerva bug.la dispozitia autorita.loc	-25,37mii lei	✓

Cap.51.02.01.03 Autoritati executive

Art.10.01 Salarii de baza 15 mii lei ✓
Art.1003 Contributii 3,37 mii lei

Cap.65.02 Invatamant

Cap.65.02.03.01 Invatamant prescolar
art.10 Cheltuieli salariale 12,75 mii lei
Cap.65.02.03.02 Invatamant primar
art.10 Cheltuieli salariale 24,70 mii lei
Cap.65.02.04.01 Invatamant secundar infer.
art.10 Cheltuieli salariale 26,10 mii lei
Cap.65.02.04.02 Invatamant secundar suoperior
art.10 Cheltuieli salariale 118,45 mii lei
art.20 Cheltuieli materiale 16 mii lei

Cap 68.02.05.02 Asistenta sociala

Art.57.02.02 Ajutoare sociale in numerar 7mii lei

Cap.84.02.03.01 Drumuri si poduri
art.71.01.03 Alte active fixe (proiect asfaltare DC 87-88) 83 mii lei ✓

TOTAL CHELTUIELI 281 mii lei

Art.2 In Bugetul activitatilor finantate din venituri proprii intervin urmatoarele modificari, suplimentarea plafonului cheltuielilor de personal si sponsorizare culte conform Raport nr. 3696/20.10.2015.

VENITURI AUTOFINANTARE

Cod. 30.10.09 Venituri din utilizarea pasunilor 44,60 mii lei

CHELTUIEI

Cap. 83.10.03.30 Alte cheltuieli in domeniul agr.

art.10.01 Salarii de baza 16 mii lei

art. 10.03 Contributii 3,60 mii lei

Cap.67.10.50 Alte servicii in domeniul culturii ,recreerii si religiei

art.59.12 Sustinerea cultelor 25 mii lei

TOTAL CHELTUIELI 44,60 mii lei

Cu sumele de mai sus solicitam rectificarea bugetului de venituri si cheltuieli a Comunei Corbu pe trim. IV 2015.


Art .3 Se aproba lista de investitii .

Art.4 Cu aducerea la indeplinire a prevederilor prezentei Hotararea se insarcineaza Primarul localitatii Corbu , precum si compartimentul de specialitate din cadrul aparatului propriu al Consiliului local.

Art .5 Prin grija secretarului comunei , prezenta hotarare va fi comunicata in mod obligatoriu si in termenul prevazut de lege , catre : Intitutiei Prefectului - Judetului Harghita , pentru verificarea legalitatii ; compartimentelor de resort din cadrul aparatului de specialitate al primarului si se va aduce la cunostinta publica prin afisare la fa sediul Primariei comunei Corbu .

Corbu la 06 noiembrie 2015.

PRESEDINTE SEDINTA
TEPELLIS GHIORGHE



CONTRASEMNEAZA - SECRETAR ,
CRISTINOI IOAN STEFAN

A handwritten signature in cursive script, corresponding to the name Cristinoi Ioan Stefan mentioned in the text above.

EXPUNERE DE MOTIVE

privind rectificare bugetului pe Trim.IV 2015

Avand in vedere OUG nr.41/2015 prin care se mentioneaza* Intrucat unitatile administrativ teritoriale dispun de venituri proprii pentru acordarea cresterilor salariilor,dar acwestea sunt blocate de nivelul maxim de cheltuieli de personal aprobat,se reglementeaza renuntarea la repartizarea acestuia pe judete si municipiul Bucuresti*.

Pentru Comuna Corbu pe trim.IV plafonul este insuficient pentru personalul incadrat (numar de posturi aprobate 18,renumerate 13)propunem pentru administratie diminuarea Fondului de rezerva cu suma de 25,37 mii lei,din care 18,37 mii lei cheltuieli salariale si 7 mii lei indemnizatie asistenti personali ai persoanelor cu handicap grav (diferenta din luna iulie cand salariul minim a crescut la 1050 lei,din care net 777 lei lunar,ori 4 persoane beneficiare).

Prin Dispozitia nr.26/03.11.2015 al AJFP Harghita,Comunei Corbu a fost alocat suma de 83 mii lei din Sume defalcate din tva pentru rchilibrarea buetelor locale si prin Dispozitia nr.27/03.11.2015 suma de 198 mii lei din Sume defalcate din tva pentru finantarea cheltuielilor descentralizate la nivelul comunelor,oraselor ,municipiilor,sectoarelor si municipiului Bucuresti pentru plata cheltuielilor salariale,hotatarari judecatoresti,cheltuielili materiale in invatamant.

VENITURI

cod.11.02.02 Sume defalcate din tva pentru fin.chelt.desc.	198 mii lei
cod.11.02.06 Sume defalcate din tva pentru echilib.bug,loc	83 mii lei
TOTAL VENITURI	281 mii lei

CHELTUIELI BUGET LOCAL

Cap.54.02 Fond de rezerva	
art.54.02.05 Fond de rezerva bug.la dispozitia autorita.loc.	-25,37 mii lei
Cap.51.02.01.03 Autoritati executive	
art.10.01 Salarii de baza	15 mii lei
art.10.03 Contributii	3,37 mii lei
Cap.65.02 Invatamant	
Cap.65.02.03.01 Invatamant prescolar	
art.10 Cheltuieli salariale	12,75 mii lei
Cap.65.02.03.02 Invatamant primar	
art.10 Cheltuieli salariale	24,70 mii lei
Cap.65.02.04.01 Invatamant secundar infer.	
art.10 Celtuieli salariale	26,10 mii lei
Cap.65.02.04.02 Invatamant secundar suoperior	
art.10 Celtuieli salariale	118,45 mii lei
art.20 Celtuieli materiale	16 mii lei

Cap.68.02.05.02 Asistenta sociala
art.57.02.02 Ajutoare sociale in numerar 7 mii lei

Cap.84.02.03.01 Drumuri si poduri
art.71.01.03 Alte active fixe (proiect asfaltare DC 87-88) 83 mii lei

TOTAL CHELTUIELI 281 mii lei

In Bugetul activitatilor finantate din venituri proprii intervin urmatoarele modificari,suplimentarea plafonului cheltuielilor de personal si sponsorizare culte conform Raport nr.3692/20.10.2015.

VENITURI AUTOFINANTARE

Cod.30.10.09 Venituri din utilizarea pasunilor 44,60 mii lei

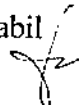
CHELTUIELI

Cap. 83.10.03.30 Alte cheltuieli in domeniul agr.
art.10.01 Salarii de baza 16 mii lei
art.10.03 Contributii 3,60 mii lei

Cap.67.10.50 Alte servicii in domeniul culturii,recreerii si religiei
art.59.12 Sustinerea cultelor 25 mii lei

TOTAL CHELTUIELI 44,60 mii lei

Cu sumele de mai sus solicitam rectificarea bugetului de venituri si cheltuieli a Comunei Corbu pe trim. IV 2015.

Contabil 

**LISTA OBIECTIVELOR DE INVESTITII
PENTRU ANUL 2015**

I.OBIECTIVE INVESTITII FINANTATE DE LA BUGETUL LOCAL

1. Construire Spatii comerciale,locuinte pivnita	131 mii lei	
2. Modernizare Centru civic Capu Corbului	20 mii lei	
3. Alimentarea cu apa a comunelor	1375,42 mii lei	✓
4. Achizitie utilaj "Buldoexcavator"(fond european)	260 mii lei	
5. Amenajare Teren de sport Corbu	160,44 mii lei	✓
6. Dotari Primarie	10 mii lei	
7. Proiect asfaltare drumuri comunale DC 87-88	83 mii lei	
TOTAL	2039,86 mii lei	

**II.OBIECTIVE INVESTITII FINANTATE INTEGRAL DIN VENITURI PROPRII
(AUTOFINANTARE)**

1. Casa Taraneasca	30 mii lei
2. Tauras	10 mii lei
3. Proiecte si avize	50 mii lei
4. Construire spatii comerciale,locuinte,pivnita	70 mii lei
5. Dotari Stana agroturistica	80 mii lei
6. Observator in scop PSI	30 mii lei
7. Remorca tractor	15 mii lei
8. Statii autobuz	5 mii lei
9. Autoturism	50 mii lei
TOTAL	340 mii lei

TOTAL GENERAL

2379,86 mii lei

fz

LISTA

obiectivelor de investitii pe anul 2015 cu finantarea partiala sau integrala de la bugetul local

mii RON

nr. crt.	Denumirea obiectivului	Valoare totala	Valoarea totala actualizata	Cheltuieli din total surse de finantare	finantate din :					Capacitati	Termen PIF
					Surse proprii	Credite bancare	Credite externe	Alte surse	Alocatii bugetare		
0	1	2	3	4	5	6	7	8	9	10	11
	TOTAL din care:	2379,86	2379,86	2379,86	340	✓			2039,86	✓	
A.	Lucrari in continuare	1596,42	1596,42	1596,42	70				1526,42		
B.	Lucrari noi	190,44	190,44	190,44	30				160,44		
C.	Achizitii de bunuri si alte cheltuieli de inv. din care :pe capitole	593	593	593	240				353		
	Cap.51.02 -autoritati publice-total-din care	10	10	10					10	✓	
A.	Lucrari in continuare										
B.	Lucrari noi										
C.	Achizitii de bunuri si alte cheltuieli de investitii din care:										
	1.Achizitii de bunuri, dotari independente si alte chelt.de investitii	10	10	10					10		
	2.Consolidari pt. punerea in siguranta a fondului construit existent L.82/95										
	Cap.70.02Alimentare a cu apa a comunelor	1375,42	1375,42	1375,42					1375,42	✓	
A.	Lucrari in continuare	1375,42	1375,42	1375,42					1375,42		
B.	Lucrari noi										
C.	Achizitii de bunuri si alte chelt.inv.										
	Cap.83.10 Alte chelt.in dom.agr.	270	270	270	270	✓					
A.	Lucrari in continuare										
B.	Lucrari noi	30	30	30	30						
C.	Achizitii de bunuri si alte chelt.de investitii din care:										
	1.Achizitii de bunuri, dotari independente si si alte chelt.de invest.	240	240	240	240						
	2.Consolidari pt. punerea in siguranta a fondului construit existent L. 82/95										
	Cap.70.02 Alte chelt.in dom.locuintelor,serv. sidezvoltarii comunale	411	411	411					411	✓	
A.	Lucrari in continuare	151	151	151					151	✓	
B.	Lucrari noi										
C.	Achizitii de bunuri si	260	260	260					260		


	alte chelt.de inv.										
	Cap.67.02 Sport	160,44	160,44	160,44					160,44	✓	
A.	Lucrari in continuare										
B.	Lucrari noi	160,44	160,44	160,44							
C.	Achiz.de bunuri si chelt.inv								160,44	✓	
	Cap.70.10 Al;te chelt.in domeniul locuintelor, serviciilor si dezv.comunale	70	70	70	70	✓					
A.	Lucrari in continuare	70	70	70	70						
B.	Lucrari noi										
C.	Achiz.bunuri si chelt.de inv.										
	CAP.84.02. Drumuri si poduri	83	83	83					83	✓	
A.	Lucrari in continuare										
B.	Lucrari noi										
C.	Achiz.de bunuri si alte ochlt.de inv.	83	83	83					83		

Confirmam pe propria raspundere ca obiectivele de mai sus se incadreaza atat ca obiective cat si ca surse in lista investitiilor aprobata ca anexa la bugetul local, conform Hotararii Consiliului local nr. / / 2015.

PRIMAR



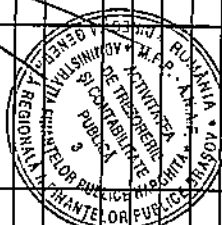
CONTABIL

BUGETUL GENERAL AL UNITATII ADMINISTRATIV - TERITORIALE
pe anul 2015 si estimari pentru anii 2016 - 2018

- mii lei -

Denumirea indicatorilor	Cod rand	Bugetul local	Bugetul institutiilor publice financiate din venituri proprii si subvenții din bugetul local	Bugetul institutiilor publice financiate integral din venituri proprii	Bugetul imprumuturilor externe si interne	Bugetul fondurilor externe nerambursabile	Total	Transferuri între bugete (se scad)	Total buget general
A	0	1	2	3	4	5	6=1+2+3+4+5	7	8=6-7
VENITURI TOTAL (rd.02+ 18+ 19+ 20+ 23)	01/2015	4.091,58	1.613,60				5.705,18		5.705,18
	01/2016	3.316,15	667,22				3.983,37		3.983,37
	01/2017	3.419,15	667,22				4.086,37		4.086,37
Venituri curente (rd.03+ 17)	01/2018	3.465,15	667,22				4.132,37		4.132,37
	02/2015	3.708,16	1.613,60				5.321,76		5.321,76
	02/2016	3.308,15	667,22				3.975,37		3.975,37
	02/2017	3.411,15	667,22				4.078,37		4.078,37
	02/2018	3.457,15	667,22				4.124,37		4.124,37
Venituri fiscale (rd.04+ 06+ 09+ 10+ 11+ 16)	03/2015	3.577,16					3.577,16		3.577,16
	03/2016	3.227,15					3.227,15		3.227,15
	03/2017	3.330,15					3.330,15		3.330,15
	03/2018	3.376,15					3.376,15		3.376,15
Impozit pe venit, profit si castiguri din capital de la persoane juridice, din care:	04/2015								
	04/2016								
	04/2017								
	04/2018								
Impozit pe profit	05/2015								
	05/2016								
	05/2017								
	05/2018								
Impozit pe venit, profit si castiguri din capital de la persoane fizice, din care:	06/2015	417,17					417,17		417,17
	06/2016	409,00					409,00		409,00
	06/2017	409,00					409,00		409,00
	06/2018	409,00					409,00		409,00
Impozitul pe veniturile din transferul proprietatilor imobiliare din patrimoniul personal *)	07/2015								
	07/2016								
	07/2017								
	07/2018								
Cote si sume defalcate din impozitul pe venit	08/2015	409,17					409,17		409,17
	08/2016	409,00					409,00		409,00
	08/2017	409,00					409,00		409,00
	08/2018	409,00					409,00		409,00
Alte impozite pe venit, profit si castiguri din capital	09/2015								
	09/2016								



Denumirea indicatorilor	Cod rand	Bugetul local	Bugetul institutiilor publice finantate din venituri proprii si subventii din bugetul local	Bugetul institutiilor publice finantate integral din venituri proprii	Bugetul imprumuturilor externe si rntome	Bugetul fondurilor nerambursabile	Total	Transferuri intrre bugete (se scad)	Total buget general
A	0	1	2	3	4	5	6=1+2+3+4+5	7	8=6+7
Impozite si taxe pe proprietate	09/2017								
	09/2018								
	10/2015	132,84					132,84		132,84
	10/2016	140,00					140,00		140,00
	10/2017	140,00					140,00		140,00
	10/2018	140,00					140,00		140,00
Impozite si taxe pe bunuri si servicii (rd.12 la rd.15)	11/2015	3.017,15					3.017,15		3.017,15
	11/2016	2.670,15					2.670,15		2.670,15
	11/2017	2.773,15					2.773,15		2.773,15
	11/2018	2.819,15					2.819,15		2.819,15
Sume defalcate din TVA	12/2015	2.977,15					2.977,15		2.977,15
	12/2016	2.630,15					2.630,15		2.630,15
	12/2017	2.733,15					2.733,15		2.733,15
	12/2018	2.779,15					2.779,15		2.779,15
Alte impozite si taxe generale pe bunuri si servicii	13/2015								
	13/2016								
	13/2017								
	13/2018								
Taxe pe servicii specifice	14/2015								
	14/2016								
	14/2017								
	14/2018								
Taxe pe utilizarea bunurilor, autorizarea utilizarii bunurilor sau pe desfasurarea de activitati	15/2015	40,00					40,00		40,00
	15/2016	40,00					40,00		40,00
	15/2017	40,00					40,00		40,00
	15/2018	40,00					40,00		40,00
Alte impozite si taxe fiscale	16/2015	10,00					10,00		10,00
	16/2016	8,00					8,00		8,00
	16/2017	8,00					8,00		8,00
	16/2018	8,00					8,00		8,00
Venituri nefiscale	17/2015	131,00	1.613,60				1.744,60		1.744,60
	17/2016	81,00	667,22				748,22		748,22
	17/2017	81,00	667,22				748,22		748,22
	17/2018	81,00	667,22				748,22		748,22
Venituri din capital	18/2015								
	18/2016								
	18/2017								
	18/2018								
Operatiuni financiare	19/2015								
	19/2016								
	19/2017								
	19/2018								

Denumirea indicatorilor	Cod rand	Bugetul local	Bugetul institutiilor publice finantate din venituri proprii si subventii din bugetul local	Bugetul institutiilor publice finantate integral din veniturii proprii	Bug. "imprumuturilor externe si interne"	Bugetul fondurilor externe nerambursabile	Total	Transferenți între bugete (se scad)	Total buget general
A	0	1	2	3	4	5	6=1+2+3+4+5	7	8=6+7
Subventii (rd.21+ 22)	20/2015	383,42					383,42		383,42
	20/2016	8,00					8,00		8,00
	20/2017	8,00					8,00		8,00
	20/2018	8,00					8,00		8,00
Subventii de la bugetul de stat	21/2015	383,42					383,42		383,42
	21/2016	8,00					8,00		8,00
	21/2017	8,00					8,00		8,00
	21/2018	8,00					8,00		8,00
Subventii de la alte administratii	22/2015								
	22/2016								
	22/2017								
	22/2018								
Sume primite de la UE in contul platilor efectuate	23/2015								
	23/2016								
	23/2017								
	23/2018								
CHELTUIELI - TOTAL (rd.25+ 36+ 37+ 40+ 41)	24/2015	4.800,58	1.613,60				6.414,18		6.414,18
	24/2016	3.316,15	667,22				3.983,37		3.983,37
	24/2017	3.419,15	667,22				4.086,37		4.086,37
	24/2018	3.465,15	667,22				4.132,37		4.132,37
Cheltuieli curente (rd.26 la rd.35)	25/2015	2.760,72	1.273,60				4.034,32		4.034,32
	25/2016	2.352,28	667,22				3.019,50		3.019,50
	25/2017	2.455,28	667,22				3.122,50		3.122,50
	25/2018	2.501,28	667,22				3.168,50		3.168,50
Cheltuieli de personal	26/2015	2.117,37	88,60				2.205,97		2.205,97
	26/2016	1.875,06	111,22				1.986,28		1.986,28
	26/2017	1.972,06	111,22				2.083,28		2.083,28
	26/2018	2.014,06	111,22				2.125,28		2.125,28
Bunuri si servicii	27/2015	539,04	955,00				1.494,04		1.494,04
	27/2016	364,00	556,00				920,00		920,00
	27/2017	370,00	556,00				926,00		926,00
	27/2018	374,00	556,00				930,00		930,00
Dobanzi	28/2015								
	28/2016								
	28/2017								
	28/2018								
Subventii	29/2015								
	29/2016								
	29/2017								
	29/2018								
Fonduri de rezerva	30/2015	35,63					35,63		35,63
	30/2016	50,00					50,00		50,00
	30/2017	50,00					50,00		50,00

Denumirea indicatorilor	Cod rand	Bugetul local	Bugetul institutiilor publice finantate din venituri proprii si subventii din bugetul local	Bugetul institutiilor publice finantate integral din venituri proprii	Bug. imprumuturilor externe si interne	Bugetul fondurilor externe nerambursabile	Total	Transferuri intre bugete (se scad)	Total buget general
A	0	1	2	3	4	5	6=1+2+3+4+5	7	8=6+7
Transferuri intre unitati ale administratiei publice	30/2018	50,00					50,00		50,00
	31/2015	14,40	30,00				44,40		44,40
	31/2016	14,50					14,50		14,50
	31/2017	14,50					14,50		14,50
	31/2018	14,50					14,50		14,50
Alte transferuri	32/2015								
	32/2016								
	32/2017								
	32/2018								
Proiecte cu finantare din Fonduri externe nerambursabile postaderare	33/2015								
	33/2016								
	33/2017								
	33/2018								
Asistenta sociala	34/2015	54,28					54,28		54,28
	34/2016	48,72					48,72		48,72
	34/2017	48,72					48,72		48,72
	34/2018	48,72					48,72		48,72
Alte cheltuieli	35/2015		200,00				200,00		200,00
	35/2016								
	35/2017								
	35/2018								
Cheltuieli de capital	36/2015	2.039,86	340,00				2.379,86		2.379,86
	36/2016	963,87					963,87		963,87
	36/2017	963,87					963,87		963,87
	36/2018	963,87					963,87		963,87
Operatiuni financiare (rd.38+ 39)	37/2015								
	37/2016								
	37/2017								
	37/2018								
Imprumuturi acordate	38/2015								
	38/2016								
	38/2017								
	38/2018								
Rambursari de credite externe si interne	39/2015								
	39/2016								
	39/2017								
	39/2018								
Plati efectuate in anii precedenti si recuperate in anul curent	40/2015								
	40/2016								
	40/2017								
	40/2018								
Rezeve	41/2015								

Denumirea indicatorilor	Cod rand	Bugetul local	Bugetul institutiilor publice finantate din venituri proprii si subventii din bugetul local	Bugetul institutiilor publice finantate integral din venituri proprii	Bug. imprumuturilor externe si interne	Bugetul fondurilor externe nerambursabile	Total	Transferuri intre bugete (se scad)	Total buget general
		1	2	3	4	5			
A	0								
	41/2016								
	41/2017								
	41/2018								
EXCEDENT(+)/DEFICIT(-) 1) (rd.01- rd.24)	42/2015	-709.00					-709.00		-709.00
	42/2016								
	42/2017								
	42/2018								

ORDONATOR PRINCIPAL DE CREDITE



**BUGETUL LOCAL
DETALIAT LA VENITURI PE CAPITOLE, SUBCAPITOLE PE ANUL 2015
SI ESTIMARI PENTRU ANII 2016 - 2018**

DENUMIREA INDICATORILOR	Cod indicator	Prevederi 2015				Estimari			
		Total	Trim I	Trim II	Trim III	Trim IV	2016	2017	2018
TOTAL VENITURI (cod 00.02+ 00.15+ 00.16+ 00.17+ 45.02)	00.01	4.091,58	987,21	911,21	1.196,63	996,53	3.316,15	3.419,15	3.465,15
VENITURI PROPRII (cod 00.02- 11.02- 37.02+ 00.15+ 00.16)	48.02	731,01	198,21	167,21	198,21	167,38	678,00	678,00	678,00
I. VENITURI CURENTE (cod 00.03+ 00.12)	00.02	3.708,16	985,21	911,21	821,21	990,53	3.308,15	3.411,15	3.457,15
A. VENITURI FISCALE (cod 00.04+ 06.02+ 00.09+ 00.10+ 00.11)	00.03	3.577,16	935,21	891,21	780,21	970,53	3.227,15	3.330,15	3.376,15
A1. IMPOZIT PE VENIT, PROFIT SI CASTIGURI DIN CAPITAL (cod 00.05+ 00.06+ 00.07)	00.04	417,17	103,00	102,00	110,00	102,17	409,00	409,00	409,00
A1.2. IMPOZIT PE VENIT, PROFIT, SI CASTIGURI DIN CAPITAL DE LA PERSOANE FIZICE (cod 03.02+ 04.02)	00.06	417,17	103,00	102,00	110,00	102,17	409,00	409,00	409,00
Impozit pe venit (cod 03.02.17+ 03.02.18)	03.02	8,00			8,00				
Impozitul pe veniturile din transferul proprietatilor imobiliare din patrimoniul personal	03.02.18	8,00			8,00				
Cote si sume defalcate din impozitul pe venit (cod 04.02.01+ 04.02.04)	04.02	409,17	103,00	102,00	102,00	102,17	409,00	409,00	409,00
Cote defalcate din impozitul pe venit	04.02.01	168,17	42,00	42,00	42,00	42,17	168,00	168,00	168,00
Sume alocate din cotele defalcate din impozitul pe venit pentru echilibrarea bugetelor locale	04.02.04	241,00	61,00	60,00	60,00	60,00	241,00	241,00	241,00
A3. IMPOZITE SI TAXE PE PROPRIETATE (cod 07.02)	00.09	132,84	33,21	33,21	33,21	33,21	140,00	140,00	140,00
Impozite si taxe pe proprietate (cod 07.02.01+ 07.02.02+ 07.02.03+ 07.02.50)	07.02	132,84	33,21	33,21	33,21	33,21	140,00	140,00	140,00
Impozit si taxa pe cladiri (cod 07.02.01.01+ 07.02.01.02)	07.02.01	24,84	6,21	6,21	6,21	6,21	26,00	26,00	26,00
Impozit pe cladiri de la persoane fizice *)	07.02.01.01	15,84	3,96	3,96	3,96	3,96	16,00	16,00	16,00
Impozit si taxa pe cladiri de la persoane juridice *)	07.02.01.02	9,00	2,25	2,25	2,25	2,25	10,00	10,00	10,00
Impozit si taxa pe teren (cod 07.02.02.01+ 07.02.02.02+ 07.02.02.03)	07.02.02	108,00	27,00	27,00	27,00	27,00	114,00	114,00	114,00
Impozit pe terenuri de la persoane fizice *)	07.02.02.01	60,00	15,00	15,00	15,00	15,00	64,00	64,00	64,00
Impozit si taxa pe teren de la persoane juridice *)	07.02.02.02	48,00	12,00	12,00	12,00	12,00	50,00	50,00	50,00
A4. IMPOZITE SI TAXE PE BUNURI SI SERVICII (cod 11.02+ 12.02+ 15.02+ 16.02)	00.10	3.017,15	797,00	754,00	633,00	833,15	2.670,15	2.773,15	2.819,15
Sume defalcate din TVA (cod 11.02.01+ 11.02.02+ 11.02.05+ 11.02.06+ 11.02.07)	11.02	2.977,15	787,00	744,00	623,00	823,15	2.630,15	2.733,15	2.779,15
Sume defalcate din taxa pe valoarea adaugata pentru finantarea cheltuielilor descentralizate la nivelul comunelor, oraselor, municipiilor, sectoarelor si Municipiului Bucuresti	11.02.02	2.108,00	550,00	509,00	465,00	584,00	1.844,00	1.947,00	1.993,00
Sume defalcate din taxa pe valoarea adaugata pentru echilibrarea bugetelor locale	11.02.06	869,15	237,00	235,00	158,00	239,15	786,15	786,15	786,15
Taxe pe utilizarea bunurilor, autorizarea utilizarii bunurilor sau pe desfasurarea de activitati (cod 16.02.02+ 16.02.03+ 16.02.50)	16.02	40,00	10,00	10,00	10,00	10,00	40,00	40,00	40,00
Impozit pe mijloacele de transport (cod 16.02.02.01+ 16.02.02.02)	16.02.02	40,00	10,00	10,00	10,00	10,00	40,00	40,00	40,00
Impozit pe mijloacele de transport deținute de persoane fizice *)	16.02.02.01	30,00	7,50	7,50	7,50	7,50	30,00	30,00	30,00
Impozit pe mijloacele de transport deținute de persoane juridice *)	16.02.02.02	10,00	2,50	2,50	2,50	2,50	10,00	10,00	10,00
A6. ALTE IMPOZITE SI TAXE FISCALE (cod 18.02)	00.11	10,00	2,00	2,00	4,00	2,00	8,00	8,00	8,00
Alte impozite si taxe fiscale (cod 18.02.50)	18.02	10,00	2,00	2,00	4,00	2,00	8,00	8,00	8,00
Alte impozite si taxe	18.02.50	10,00	2,00	2,00	4,00	2,00	8,00	8,00	8,00
C. VENITURI NEFISCALE (cod 00.13+ 00.14)	00.12	131,00	50,00	20,00	41,00	20,00	81,00	81,00	81,00
C1. VENITURI DIN PROPRIETATE (cod 30.02+ 31.02)	00.13	16,00	4,00	4,00	4,00	4,00	16,00	16,00	16,00
Venituri din proprietate (cod 30.02.01+ 30.02.05+ 30.02.08+ 30.02.50)	30.02	16,00	4,00	4,00	4,00	4,00	16,00	16,00	16,00
Venituri din concesiuni si inchirieri (cod 30.02.05.30)	30.02.05	16,00	4,00	4,00	4,00	4,00	16,00	16,00	16,00

- mii lei -




DENUMIREA INDICATORILOR	Cod indicator	2015				Estimari			
		Total	Trim I	Trim II	Trim III	Trim IV	2016	2017	2018
Alte venituri din concesiuni si inchirieri de catre institutiile publice	30.02.05.30	16,00	4,00	4,00	4,00	4,00	16,00	16,00	16,00
C2. VANZARI DE BUNURI SI SERVICII (cod 33.02+ 34.02+ 35.02+ 36.02+ 37.02)	00.14	115,00	46,00	16,00	37,00	16,00	65,00	65,00	65,00
Venituri din prestari de servicii si alte activitati (cod 33.02.08+ 33.02.10+ 33.02.12+ 33.02.24+ 33.02.27+ 33.02.28+ 33.02.50)	33.02	16,00			16,00				
Venituri din recuperarea cheltuielilor de judecata, imputatii si despagubiri	33.02.28	16,00			16,00				
Amenzi, penalitati si confiscari (cod 35.02.01 la 35.02.03+ 35.02.50)	35.02	25,00	5,00	5,00	10,00	5,00	20,00	20,00	20,00
Venituri din amenzi si alte sanctiuni aplicate potrivit dispozitiilor legale (cod 35.02.01.02)	35.02.01	20,00	5,00	5,00	5,00	5,00	20,00	20,00	20,00
Venituri din amenzi si alte sanctiuni aplicate de catre alte institutii de specialitate	35.02.01.02	20,00	5,00	5,00	5,00	5,00	20,00	20,00	20,00
Alte amenzi, penalitati si confiscari	35.02.50	5,00			5,00				
Diverse venituri (cod 36.02.01+ 36.02.05+ 36.02.06+ 36.02.07+ 36.02.11+ 36.02.14+ 36.02.22+ 36.02.23+ 36.02.31+ 36.02.50)	36.02	74,00	41,00	11,00	11,00	11,00	45,00	45,00	45,00
Varsaminte din veniturile si/sau disponibilitatile institutiilor publice	36.02.05	30,00	30,00						
Taxe speciale	36.02.06	44,00	11,00	11,00	11,00	11,00	45,00	45,00	45,00
Varsaminte din sectiunea de functionare pentru finantarea sectiunii de dezvoltare a bugetului local (cu semnul minus)	37.02.03	-841,44	-292,57	-249,18	-117,07	-182,62	-963,87	-963,87	-963,87
Varsaminte din sectiunea de functionare	37.02.04	841,44	292,57	249,18	117,07	182,62	963,87	963,87	963,87
IV. SUBVENTII (cod 00.18)	00.17	383,42	2,00		375,42	6,00	8,00	8,00	8,00
SUBVENTII DE LA ALTE NIVELE ALE ADMINISTRATIEI PUBLICE (cod 42.02+ 43.02)	00.18	383,42	2,00		375,42	6,00	8,00	8,00	8,00
Subventii de la bugetul de stat (cod 00.19+ 00.20)	42.02	383,42	2,00		375,42	6,00	8,00	8,00	8,00
B. Curente (cod 42.02.21+ 42.02.28+ 42.02.29+ 42.02.32 la 42.02.36+ 42.02.40+ 42.02.41+ 42.02.42+ 42.02.44+ 42.02.45+ 42.02.46+ 42.02.51+ 42.02.52+ 42.02.54+ 42.02.55+ 42.02.57 la 42.02.59+ 42.02.62 la 42.02.67)	00.20	383,42	2,00		375,42	6,00	8,00	8,00	8,00
Subventii pentru acordarea ajutorului pentru incalzirea locuintei cu lemne, carbuni, combustibili petrolieri	42.02.34	8,00	2,00			6,00	8,00	8,00	8,00
Finantarea programului nationala de dezvoltare locala	42.02.65	375,42			375,42				
VENITURILE SECTIUNII DE FUNCTIONARE (cod 00.02+ 00.16+ 00.17) - TOTAL	00.01	2.874,72	694,64	662,03	704,14	813,91	2.352,28	2.455,28	2.501,28
VENITURI PROPRII(00.02- 11.02+ 00.16- 37.02- 37.02.03)	48.02	1.572,45	490,78	416,39	315,28	350,00	1.641,87	1.641,87	1.641,87
I. VENITURI CURENTE (cod 00.03+ 00.12)	00.02	2.866,72	692,64	662,03	704,14	807,91	2.344,28	2.447,28	2.493,28
A. VENITURI FISCALE (cod 00.04+ 06.02+ 00.09+ 00.10+ 00.11)	00.03	3.577,16	935,21	891,21	780,21	970,53	3.227,15	3.330,15	3.376,15
A1. IMPOZIT PE VENIT, PROFIT SI CASTIGURI DIN CAPITAL (cod 00.05+ 00.06+ 00.07)	00.04	417,17	103,00	102,00	110,00	102,17	409,00	409,00	409,00
A1.2. IMPOZIT PE VENIT, PROFIT, SI CASTIGURI DIN CAPITAL DE LA PERSOANE FIZICE (cod 03.02+ 04.02)	00.06	417,17	103,00	102,00	110,00	102,17	409,00	409,00	409,00
Impozit pe venit (cod 03.02.17+ 03.02.18)	03.02	8,00			8,00				
Impozitul pe veniturile din transferul proprietatilor imobiliare din patrimoniul personal	03.02.18	8,00			8,00				
Cote si surse defalcate din impozitul pe venit (cod 04.02.01+ 04.02.04)	04.02	409,17	103,00	102,00	102,00	102,17	409,00	409,00	409,00
Cote defalcate din impozitul pe venit	04.02.01	168,17	42,00	42,00	42,00	42,17	168,00	168,00	168,00
Suma alocate din cotele defalcate din impozitul pe venit pentru echilibrarea bugetelor locale	04.02.04	241,00	61,00	60,00	60,00	60,00	241,00	241,00	241,00
A3. IMPOZITE SI TAXE PE PROPRIETATE (cod 07.02)	00.09	132,84	33,21	33,21	33,21	33,21	140,00	140,00	140,00
Impozite si taxe pe proprietate (cod 07.02.01+ 07.02.02+ 07.02.03+ 07.02.50)	07.02	132,84	33,21	33,21	33,21	33,21	140,00	140,00	140,00
Impozit si taxa pe cladiri (cod 07.02.01+ 07.02.01.02)	07.02.01	24,84	6,21	6,21	6,21	6,21	26,00	26,00	26,00
Impozit pe cladiri de la persoane fizice *	07.02.01.01	15,84	3,96	3,96	3,96	3,96	16,00	16,00	16,00
Impozit si taxa pe cladiri de la persoane juridice *	07.02.01.02	9,00	2,25	2,25	2,25	2,25	10,00	10,00	10,00
Impozit si taxa pe teren (cod 07.02.02.01+ 07.02.02.02+ 07.02.02.03)	07.02.02	108,00	27,00	27,00	27,00	27,00	114,00	114,00	114,00
Impozit pe terenuri de la persoane fizice *	07.02.02.01	60,00	15,00	15,00	15,00	15,00	64,00	64,00	64,00
Impozit si taxa pe teren de la persoane juridice *	07.02.02.02	48,00	12,00	12,00	12,00	12,00	50,00	50,00	50,00

DENUMIREA INDICATORILOR	Cod indicator	P				Estimari					
		Total	Trim I			Trim III	Trim IV	2016		2017	2018
			Trim I	Trim II	Trim III			2015	2016		
A4. IMPOZITE SI TAXE PE BUNURI SI SERVICII (cod 11.02+ 12.02+ 15.02+ 16.02)	00.10	3.017,15	797,00	754,00	633,00	833,15	2.670,15	2.773,15	2.819,15		
Sume defalcate din TVA (cod 11.02.01+ 11.02.02+ 11.02.05+ 11.02.06)	11.02	2.977,15	787,00	744,00	623,00	823,15	2.630,15	2.733,15	2.779,15		
Sume defalcate din taxa pe valoarea adaugata pentru finantarea cheltuielilor descentralizate la nivelul comunelor, oraselor, municipiilor, sectoarelor si Municipiului Bucuresti	11.02.02	2.108,00	550,00	509,00	465,00	584,00	1.844,00	1.947,00	1.993,00		
Sume defalcate din taxa pe valoarea adaugata pentru echilibrarea bugetelor locale	11.02.06	869,15	237,00	235,00	158,00	239,15	786,15	786,15	786,15		
Taxe pe utilizarea bunurilor, autorizarea utilizarii bunurilor sau pe desfasurarea de activitati (cod 16.02.02+ 16.02.03+ 16.02.50)	16.02	40,00	10,00	10,00	10,00	10,00	40,00	40,00	40,00		
Impozit pe mijloacele de transport (cod 16.02.02.01+ 16.02.02.02)	16.02.02	40,00	10,00	10,00	10,00	10,00	40,00	40,00	40,00		
Impozit pe mijloacele de transport de transport detinute de persoane fizice *)	16.02.02.01	30,00	7,50	7,50	7,50	7,50	30,00	30,00	30,00		
Impozit pe mijloacele de transport detinute de persoane juridice *)	16.02.02.02	10,00	2,50	2,50	2,50	2,50	10,00	10,00	10,00		
A6. ALTE IMPOZITE SI TAXE FISCALE (cod 18.02)	00.11	10,00	2,00	2,00	4,00	2,00	8,00	8,00	8,00		
Alte impozite si taxe fiscale (cod 18.02.50)	18.02	10,00	2,00	2,00	4,00	2,00	8,00	8,00	8,00		
Alte impozite si taxe	18.02.50	10,00	2,00	2,00	4,00	2,00	8,00	8,00	8,00		
C. VENITURI NEFISCALE (cod 00.13+ 00.14)	00.12	-710,44	-242,57	-229,18	-76,07	-162,62	-882,87	-882,87	-882,87		
C1. VENITURI DIN PROPRIETATE (cod 30.02+ 31.02)	00.13	16,00	4,00	4,00	4,00	4,00	16,00	16,00	16,00		
Venituri din proprietate (cod 30.02.01+ 30.02.05+ 30.02.08+ 30.02.50)	30.02	16,00	4,00	4,00	4,00	4,00	16,00	16,00	16,00		
Venituri din concesiuni si inchirieri (cod 30.02.05.30)	30.02.05	16,00	4,00	4,00	4,00	4,00	16,00	16,00	16,00		
Alte venituri din concesiuni si inchirieri de catre institutiile publice	30.02.05.30	16,00	4,00	4,00	4,00	4,00	16,00	16,00	16,00		
C2. VANZARI DE BUNURI SI SERVICII (cod 33.02+ 34.02+ 35.02+ 36.02+ 37.02)	00.14	-726,44	-246,57	-233,18	-80,07	-166,62	-898,87	-898,87	-898,87		
Venituri din prestari de servicii si alte activitati (cod 33.02.08+ 33.02.10+ 33.02.12+ 33.02.24+ 33.02.27+ 33.02.28+ 33.02.50)	33.02	16,00			16,00						
Venituri din recuperarea cheltuielilor de judecata, imputatii si despagubiri	33.02.28	16,00			16,00						
Amenzi, penalitati si confiscari (cod 35.02.01 la 35.02.03+ 35.02.50)	35.02	25,00	5,00	5,00	10,00	5,00	20,00	20,00	20,00		
Venituri din amenzi si alte sanctiuni aplicate potrivit dispozitiilor legale (cod 35.02.01.02)	35.02.01	20,00	5,00	5,00	5,00	5,00	20,00	20,00	20,00		
Venituri din amenzi si alte sanctiuni aplicate de catre alte institutii de specialitate	35.02.01.02	20,00	5,00	5,00	5,00	5,00	20,00	20,00	20,00		
Alte amenzi, penalitati si confiscari	35.02.50	5,00			5,00						
Diverse venituri (cod 36.02.01+ 36.02.05+ 36.02.06+ 36.02.11+ 36.02.14+ 36.02.50)	36.02	74,00	41,00	11,00	11,00	11,00	45,00	45,00	45,00		
Varsaminte din veniturile si/sau disponibilitatile institutiilor publice	36.02.05	30,00	30,00								
Taxe speciale	36.02.06	44,00	11,00	11,00	11,00	11,00	45,00	45,00	45,00		
Transferuri voluntare, altele decat subventiile (cod 37.02.01+ 37.02.03+ 37.02.50)	37.02	-841,44	-292,57	-249,18	-117,07	-182,62	-963,87	-963,87	-963,87		
Varsaminte din sectiunea de functionare pentru finantarea sectiunii de dezvoltare a bugetului local (cu semnul minus)	37.02.03	-841,44	-292,57	-249,18	-117,07	-182,62	-963,87	-963,87	-963,87		
IV. SUBVENTII (cod 00.18)	00.17	8,00	2,00			6,00	8,00	8,00	8,00		
SUBVENTII DE LA ALTE NIVELE ALE ADMINISTRATIEI PUBLICE (cod 42.02+ 43.02)	00.18	8,00	2,00			6,00	8,00	8,00	8,00		
Subventii de la bugetul de stat (cod 00.20)	42.02	8,00	2,00			6,00	8,00	8,00	8,00		
B. Curente (cod 42.02.21+ 42.02.28+ 42.02.32 la 42.02.36+ 42.02.41+ 42.02.42+ 42.02.44 la 42.02.46+ 42.02.51+ 42.02.54+ 42.02.63+ 42.02.64+ 42.02.66)	00.20	8,00	2,00			6,00	8,00	8,00	8,00		
Subventii pentru acordarea ajutorului pentru incalzirea locuintei cu lemne, carbuni, combustibili petrolieri	42.02.34	8,00	2,00			6,00	8,00	8,00	8,00		
VENITURILE SECTIUNII DE DEZVOLTARE (00.02+ 00.15+ 00.16+ 00.17+ 45.02) - TOTAL	00.01	1.216,86	292,57	249,18	492,49	182,62	963,87	963,87	963,87		
VENITURI CURENTE (00.03+ 00.12)	00.02	841,44	292,57	249,18	117,07	182,62	963,87	963,87	963,87		
VENITURI NEFISCALE (00.14)	00.12	841,44	292,57	249,18	117,07	182,62	963,87	963,87	963,87		
C2. VANZARI DE BUNURI SI SERVICII (cod 33.02+ 37.02)	00.14	841,44	292,57	249,18	117,07	182,62	963,87	963,87	963,87		
Transferuri voluntare, altele decat subventiile (cod 37.02.04+ 37.02.05)	37.02	841,44	292,57	249,18	117,07	182,62	963,87	963,87	963,87		
Varsaminte din sectiunea de functionare	37.02.04	841,44	292,57	249,18	117,07	182,62	963,87	963,87	963,87		

DENUMIREA INDICATORILOR	Cod Indicator	vederi 2015				Estimari			
		Total	Trim I	Trim II	Trim III	Trim IV	2016	2017	2018
IV. SUBVENTII (cod 00.18)	00.17	375,42			375,42				
SUBVENTII DE LA ALTE NIVELE ALE ADMINISTRATIEI PUBLICE (cod 42.02+ 43.02)	00.18	375,42			375,42				
Subventii de la bugetul de stat (cod 00.19+ 00.20)	42.02	375,42			375,42				
B. Curente (cod 42.02.29+ 42.02.40+ 42.02.51+ 42.02.52+ 42.02.55+ 42.02.57 la 42.02.59+ 42.02.62+ 42.02.63+ 42.02.65+ 42.02.67)	00.20	375,42			375,42				
Finantarea programului nationala de dezvoltare locala	42.02.65	375,42			375,42				

ORDONATOR PRINCIPAL DE CREDITE

.....



[Handwritten signature]

BUGETUL LOCAL
DETALIAT LA CHELTUIELI PE CAPITOLE, SUBCAPITOLE SI PARAGRAFE PE ANUL 2015
SI ESTIMARI PENTRU ANII 2016 - 2018

- mii lei -

DENUMIREA INDICATORILOR	Cod indicator	Prevederi anuale		Prevederi trimestriale 2015				Estimari		
		Total	din care cred. bug. destinate stingerii pl. restante	Trim I	Trim II	Trim III	Trim IV	2016	2017	2018
TOTAL CHELTUIELI (cod 50.02+ 59.02+ 63.02+ 69.02+ 79.02)	49.02	4.800,58	<input checked="" type="checkbox"/>	1.696,21	911,21	1.196,63	996,53	3.316,15	3.419,15	3.465,15
CHELTUIELI CURENTE	01	2.760,72	<input checked="" type="checkbox"/>	694,64	662,03	673,14	730,91	2.352,28	2.455,28	2.501,28
TITLUL I CHELTUIELI DE PERSONAL	10	2.117,37	<input checked="" type="checkbox"/>	547,32	534,31	490,42	545,32	1.875,06	1.972,06	2.014,06
Cheltuieli salariale in bani	10.01	1.727,92		439,30	441,35	403,70	443,17	1.522,00	1.593,00	1.621,00
Salarii de baza	10.01.01	1.193,72		290,50	295,20	317,10	290,92	1.187,00	1.346,00	1.365,00
Alte sporuri	10.01.06	41,50		12,50	12,70	8,50	7,80	53,00	62,00	66,00
Fond pentru posturi ocupate prin cumul	10.01.10	1,50					1,50			
Fond aferent platii cu ora	10.01.11	136,25		45,50	44,40	18,50	27,85	151,00	165,00	170,00
Indemnizatii plătite unor persoane din afara unitatii	10.01.12	12,30		4,10	4,10	4,10		20,00	20,00	20,00
Alte drepturi salariale in bani	10.01.30	342,25		86,70	84,95	55,50	115,10	111,00		
Contributii	10.03	389,85		108,02	92,96	86,72	102,15	353,06	379,06	393,06
Contributii de asigurari sociale de stat	10.03.01	277,95		74,20	63,65	60,75	79,35	240,50	257,80	266,00
Contributii de asigurari de somaj	10.03.02	8,02		3,33	1,73	1,53	1,43	9,54	10,34	10,54
Contributii de asigurari sociale de sanatate	10.03.03	85,24		24,18	22,13	20,58	18,35	82,76	88,26	92,76
Contributii de asigurari pentru accidente de munca si indemnizatii	10.03.04	3,15		1,98	0,37	0,28	0,52	4,09	4,59	5,69
Contributii pentru concedii si indemnizatii	10.03.06	15,49		4,33	5,08	3,58	2,50	16,17	18,07	18,07
TITLUL II BUNURI SI SERVICII	20	539,04		134,40	116,80	121,80	166,04	364,00	370,00	374,00
Bunuri si servicii	20.01	460,54		112,65	89,55	90,55	167,79	333,00	339,00	343,00
Furnituri de birou	20.01.01	12,10		3,50	3,20	2,70	2,70	13,00	13,00	13,00
Materiale pentru curatenie	20.01.02	6,00		1,50	1,50	1,50	1,50	6,00	6,00	6,00
Incalzit, iluminat si forta motrica	20.01.03	135,30		38,75	20,75	20,25	55,55	136,00	136,00	137,00
Apa, canal si salubritate	20.01.04	50,50		13,00	12,50	12,50	12,50	50,50	50,50	50,50
Carburanti si lubrifianti	20.01.05	37,50		12,50	12,50	10,00	15,00	3,00	3,00	3,00
Transport	20.01.07	28,80		9,50	10,30	3,00	6,00			
Posta, telecomunicatii, radio, tv, internet	20.01.08	26,60		6,90	6,40	6,40	6,90	28,50	29,50	30,50
Materiale si prestari de servicii cu caracter functional	20.01.09	20,00		3,00	3,00	5,00	9,00	17,00	18,00	19,00
Alte bunuri si servicii pentru intretinere si functionare	20.01.30	143,74		24,00	31,90	29,20	58,64	79,00	83,00	84,00
Reparatii curente	20.02	30,00		10,00	16,00	13,00	-9,00			
Bunuri de natura obiectelor de inventar	20.05	15,00		2,00	1,00	10,00	2,00			
Alte obiecte de inventar	20.05.30	15,00		2,00	1,00	10,00	2,00			
Deplasari, detasari, transferari	20.06	14,00		4,00	4,00	3,00	3,00	12,00	12,00	12,00
Deplasari interne, detasari, transferari	20.06.01	14,00		4,00	4,00	3,00	3,00	12,00	12,00	12,00
Carti, publicatii si materiale documentare	20.11	2,00			2,00					



DENUMIREA INDICATORILOR	Cod indicator	Prevederi anuale					vederi trimestriale 2015				Estimari		
		Total	din care cred.bug. destinate stingerii pl. restante	Trim I	Trim II	Trim III	Trim IV	2016	2017	2018			
Pregatire profesionale	20.13	7,00		2,00	2,00	3,00		10,00					
Alte cheltuieli	20.30	10,50		3,75	2,25	2,25	2,25	9,00				10,00	
Prime de asigurare non-viata	20.30.03	1,50		1,50								9,00	
Alte cheltuieli cu bunuri si servicii	20.30.30	9,00		2,25	2,25	2,25	2,25	9,00				9,00	
TITLUL V FONDURI DE REZERVA	50	35,63				50,00		50,00				50,00	
Fond de rezerva bugetara la dispozitia autoritatilor locale	50.04	35,63				50,00		50,00				50,00	
TITLUL VI TRANSFERURI INTRE UNITATI ALE ADMINISTRATIEI PUBLICE	51SF	14,40		3,60	3,60	3,60	3,60	14,50				14,50	
Transferuri curente	51.01	14,40		3,60	3,60	3,60	3,60	14,50				14,50	
Transferuri catre institutii publice	51.01.01	12,00		3,00	3,00	3,00	3,00	12,00				12,00	
Transferuri din bugetele locale pentru institutiile de asistenta sociala pentru persoanele cu handicap	51.01.15	2,40		0,60	0,60	0,60	0,60	2,50				2,50	
TITLUL IX ASISTENTA SOCIALA	57	54,28		9,32	7,32	7,32	7,32	48,72				48,72	
Ajutoare sociale	57.02	54,28		9,32	7,32	7,32	7,32	48,72				48,72	
Ajutoare sociale in numerar	57.02.01	54,28		9,32	7,32	7,32	7,32	48,72				48,72	
CHELTUIELI DE CAPITAL	70	2,039,86		1,001,57	249,18	523,49	265,62	963,87				963,87	
TITLUL XII ACTIVE NEFINANCIARE	71	2,039,86		1,001,57	249,18	523,49	265,62	963,87				963,87	
Active fixe	71.01	2,039,86		1,001,57	249,18	523,49	265,62	963,87				963,87	
Constructii	71.01.01	1,686,86		829,00	151,75	523,49	182,62	963,87				963,87	
Masini, echipamente si mijloace de transport	71.01.02	260,00		162,57	97,43								
Mobilier, aparatura birotica si alte active corporale	71.01.03	10,00		10,00									
Alte active fixe	71.01.30	83,00					83,00						
Partea I - a SERVICII PUBLICE GENERALE (cod 51.02+ 54.02+ 55.02+ 56.02)	50.02	348,88		94,71	73,21	123,21	57,75	355,06				355,06	
Autoritati publice si actiuni externe (cod 51.02.01)	51.02	310,85		94,11	72,61	72,61	71,52	302,56				302,56	
CHELTUIELI CURENTE	01	300,85		84,11	72,61	72,61	71,52	302,56				302,56	
TITLUL I CHELTUIELI DE PERSONAL	10	229,75		57,46	57,46	57,46	57,37	240,56				240,56	
Cheltuieli salariale in bani	10.01	189,92		47,60	47,60	47,60	47,12	200,00				200,00	
Salarii de baza	10.01.01	177,62		43,50	43,50	43,50	47,12	180,00				180,00	
Indemnizatii platite unor persoane din afara unitatii	10.01.12	12,30		4,10	4,10	4,10		20,00				20,00	
Contributii	10.03	39,83		9,86	9,86	9,86	10,25	40,56				40,56	
Contributii de asigurari sociale de stat	10.03.01	27,90		6,90	6,90	6,90	7,20	28,50				28,50	
Contributii de asigurari de somaj	10.03.02	0,88		0,22	0,22	0,22	0,22	0,90				0,90	
Contributii de asigurari sociale de sanatate	10.03.03	9,27		2,30	2,30	2,30	2,37	9,36				9,36	
Contributii de asigurari pentru accidente de munca si boli profesionale	10.03.04	0,28		0,07	0,07	0,07	0,07	0,27				0,27	
Contributii pentru concedii si indemnizatii	10.03.06	1,50		0,37	0,37	0,37	0,39	1,53				1,53	
TITLUL II BUNURI SI SERVICII	20	71,10		26,65	15,15	15,15	14,15	62,00				62,00	
Bunuri si servicii	20.01	37,60		9,90	9,90	8,90	8,90	39,00				39,00	
Furnituri de birou	20.01.01	7,00		2,00	2,00	1,50	1,50	8,00				8,00	
Incalziri, iluminat si forta motrica	20.01.03	5,00		1,50	1,50	1,00	1,00	5,00				5,00	
Posta, telecomunicatii, radio, tv, internet	20.01.08	9,60		2,40	2,40	2,40	2,40	10,00				10,00	
Alte bunuri si servicii pentru intretinere si functionare	20.01.30	16,00		4,00	4,00	4,00	4,00	16,00				16,00	

DENUMIREA INDICATORILOR	Cod indicator	Prevederi anuale		vederi trimestriate 2015				Estimari						
		Total	din care cred. bug. destinate stingerii pl. restante	Trim I	Trim II	Trim III	Trim IV	2016	2017	2018				
Reparatii curente	20.02	10,00		10,00										
Deplasari, detasari, transferari	20.06	12,00		3,00	3,00	3,00	3,00	12,00	12,00	12,00	12,00	12,00	12,00	12,00
Deplasari interne, detasari, transferari	20.06.01	12,00		3,00	3,00	3,00	3,00	12,00	12,00	12,00	12,00	12,00	12,00	12,00
Pregatire profesionala	20.13	1,00				1,00		2,00	2,00	2,00	2,00	2,00	2,00	2,00
Alte cheltuieli	20.30	10,50		3,75	2,25	2,25	2,25	9,00	9,00	9,00	9,00	9,00	9,00	9,00
Prime de asigurare non-vieta	20.30.03	1,50		1,50										
Alte cheltuieli cu bunuri si servicii	20.30.30	9,00		2,25	2,25	2,25	2,25	9,00	9,00	9,00	9,00	9,00	9,00	9,00
CHELTUIELI DE CAPITAL	70	10,00		10,00										
TITLUL XII ACTIVE NEFINANCIARE	71	10,00		10,00										
Active fixe	71.01	10,00		10,00										
Mobilier, aparatura birou si alte active corporale	71.01.03	10,00		10,00										
Autoritati executive si legislative (cod 51.02.01.03)	51.02.01	310,85		94,11	72,61	72,61	72,61	302,56	302,56	302,56	302,56	302,56	302,56	302,56
Autoritati executive	51.02.01.03	310,85		94,11	72,61	72,61	72,61	302,56	302,56	302,56	302,56	302,56	302,56	302,56
Alte servicii publice generale (cod 54.02.05 la 54.02.07+ 54.02.10+ 54.02.50)	54.02	35,63				50,00	50,00	50,00	50,00	50,00	50,00	50,00	50,00	50,00
CHELTUIELI CURENTE	01	35,63				50,00	50,00	50,00	50,00	50,00	50,00	50,00	50,00	50,00
TITLUL V FONDURI DE REZERVA	50	35,63				50,00	50,00	50,00	50,00	50,00	50,00	50,00	50,00	50,00
Fond de rezerva bugetara la dispozitia autoritatilor locale	50.04	35,63				50,00	50,00	50,00	50,00	50,00	50,00	50,00	50,00	50,00
Fond de rezerva bugetara la dispozitia autoritatilor locale	54.02.05	35,63				50,00	50,00	50,00	50,00	50,00	50,00	50,00	50,00	50,00
Transferuri cu caracter general intre diferite nivele ale administratiei (cod 56.02.08+ 56.02.07+ 56.02.09)	56.02	2,40		0,60	0,60	0,60	0,60	2,50	2,50	2,50	2,50	2,50	2,50	2,50
CHELTUIELI CURENTE	01	2,40		0,60	0,60	0,60	0,60	2,50	2,50	2,50	2,50	2,50	2,50	2,50
TITLUL VI TRANSFERURI INTRE UNITATI ALE ADMINISTRATIEI PUBLICE	51SF	2,40		0,60	0,60	0,60	0,60	2,50	2,50	2,50	2,50	2,50	2,50	2,50
Transferuri curente	51.01	2,40		0,60	0,60	0,60	0,60	2,50	2,50	2,50	2,50	2,50	2,50	2,50
Transferuri din bugetele locale pentru institutiile de asistenta sociala pentru persoanele cu handicap	51.01.15	2,40		0,60	0,60	0,60	0,60	2,50	2,50	2,50	2,50	2,50	2,50	2,50
Transferuri din bugetele locale pentru institutiile de asistenta sociala pentru persoanele cu handicap	56.02.07	2,40		0,60	0,60	0,60	0,60	2,50	2,50	2,50	2,50	2,50	2,50	2,50
Partea a III-a CHELTUIELI SOCIAL- CULTURALE (cod 65.02+ 66.02+ 67.02+ 68.02)	63.02	2.426,34		582,43	602,17	587,60	654,14	1.887,22	1.990,22	2.036,22	1.990,22	2.036,22	1.990,22	2.036,22
Invatamant (cod 65.02.03 la 65.02.05+ 65.02.07+ 65.02.11+ 65.02.50)	65.02	2.181,00		568,00	535,00	492,00	586,00	1.817,00	1.920,00	1.966,00	1.920,00	1.966,00	1.920,00	1.966,00
CHELTUIELI CURENTE	01	2.181,00		568,00	535,00	492,00	586,00	1.817,00	1.920,00	1.966,00	1.920,00	1.966,00	1.920,00	1.966,00
TITLUL I CHELTUIELI DE PERSONAL	10	1.880,00		488,00	475,00	431,00	486,00	1.626,00	1.723,00	1.765,00	1.723,00	1.765,00	1.723,00	1.765,00
Cheltuieli salariale in bani	10.01	1.531,40		390,20	392,25	354,50	394,45	1.315,00	1.386,00	1.414,00	1.386,00	1.414,00	1.386,00	1.414,00
Salarii de baza	10.01.01	1.009,90		245,50	250,20	272,00	242,20	1.000,00	1.159,00	1.178,00	1.159,00	1.178,00	1.159,00	1.178,00
Alte sporuri	10.01.06	41,50		12,50	12,70	8,50	7,80	53,00	62,00	66,00	62,00	66,00	62,00	66,00
Fond pentru posturi ocupate prin cumul	10.01.10	1,50					1,50							
Fond aferent platii cu ora	10.01.11	136,25		45,50	44,40	18,50	27,85	151,00	165,00	170,00	165,00	170,00	165,00	170,00
Alte drepturi salariale in bani	10.01.30	342,25		86,70	84,95	55,50	115,10	111,00	111,00	111,00	111,00	111,00	111,00	111,00
Contributii	10.03	348,60		97,80	82,75	76,50	91,55	311,00	337,00	351,00	337,00	351,00	337,00	351,00
Contributii de asigurari sociale de stat	10.03.01	249,05		67,05	56,50	53,60	71,90	211,00	228,30	236,50	228,30	236,50	228,30	236,50

DENUMIREA INDICATORILOR	Cod indicator	Prevederi anuale		Prevederi trimestriale 2015				Estimari		
		Total	din care cred. bug. destinate stingerii pl. restante	Trim I	Trim II	Trim III	Trim IV	2016	2017	2018
Contributii de asigurari de somaj	10.03.02	7,10	✓	3,10	1,50	1,30	1,20	8,60	9,40	9,60
Contributii de asigurari sociale de sanatate	10.03.03	75,65	✓	21,80	19,75	18,20	15,90	73,00	78,50	83,00
Contributii de asigurari pentru accidente de munca si boli profesionale	10.03.04	2,85	✓	1,90	0,30	0,20	0,45	3,80	4,30	5,40
Contributii pentru concedii si indemnizatii	10.03.06	13,95	✓	3,95	4,70	3,20	2,10	14,60	16,50	16,50
TITLUL II BUNURI SI SERVICII	20	301,00	✓	80,00	60,00	61,00	100,00	191,00	197,00	201,00
Bunuri si servicii	20.01	266,00	✓	75,00	41,00	43,00	107,00	183,00	189,00	193,00
Furnituri de birou	20.01.01	5,10		1,50	1,20	1,20	1,20	5,00	5,00	5,00
Materiale pentru curatenie	20.01.02	6,00		1,50	1,50	1,50	1,50	6,00	6,00	6,00
Incalzit, luminat si forta motrica	20.01.03	69,30		22,00	4,00	4,00	39,30	70,00	70,00	71,00
Apa, canal si salubritate	20.01.04	0,50		0,50				0,50	0,50	0,50
Carburanti si lubrifianti	20.01.05	37,50	✓	12,50		10,00	15,00	3,00	3,00	3,00
Transport	20.01.07	28,80		9,50	10,30	3,00	6,00			
Posta, telecomunicatii, radio, tv, internet	20.01.08	17,00		4,50	4,00	4,00	4,50	18,50	19,50	20,50
Materiale si prestari de servicii cu caracter functional	20.01.09	20,00	✓	3,00	3,00	5,00	9,00	17,00	18,00	19,00
Alte bunuri si servicii pentru intretinere si functionare	20.01.30	81,80	✓	20,00	17,00	14,30	30,50	63,00	67,00	68,00
Reparatii curente	20.02	17,00	✓		13,00	13,00	-9,00			
Bunuri de natura obiectelor de inventar	20.05	8,00		2,00	1,00	3,00	2,00			
Alte obiecte de inventar	20.05.30	8,00		2,00	1,00	3,00	2,00			
Deplasari, detasari, transferari	20.06	2,00		1,00	1,00					
Deplasari interne, detasari, transferari	20.06.01	2,00		1,00	1,00					
Carti, publicatii si materiale documentare	20.11	2,00		2,00						
Pregatire profesionala	20.13	6,00		2,00	2,00	2,00		8,00	8,00	8,00
Invatamant prescolar si primar (cod 65.02.03.01+ 65.02.03.02)	65.02.03	419,85	✓	108,00	100,70	98,70	112,45	371,30	355,90	368,50
Invatamant prescolar	65.02.03.01	133,30	✓	34,00	31,10	31,60	36,60	118,90	121,40	127,50
Invatamant primar	65.02.03.02	286,55	✓	74,00	69,60	67,10	75,85	252,40	234,50	241,00
Invatamant secundar (cod 65.02.04.01 la 65.02.04.03)	65.02.04	1.725,15	✓	448,70	427,00	388,90	460,55	1.405,80	1.519,80	1.551,50
Invatamant secundar inferior	65.02.04.01	229,90	✓	60,75	53,20	56,85	59,10	206,30	204,80	211,40
Invatamant secundar superior	65.02.04.02	1.495,25	✓	387,95	373,80	332,05	401,45	1.199,50	1.315,00	1.340,10
Invatamant postliceal	65.02.05	36,00		11,30	7,30	4,40	13,00	39,90	44,30	46,00
Cultura, recreere si religie (cod 67.02.03+ 67.02.05+ 67.02.06+ 67.02.50)	67.02	179,06		2,11	56,85	85,28	34,82	9,50	9,50	9,50
CHELTUIELI CURENTE	01	18,62		2,11	5,10	9,21	2,20	9,50	9,50	9,50
TITLUL I CHELTUIELI DE PERSONAL	10	7,62		1,86	1,85	1,96	1,95	8,50	8,50	8,50
Cheltuieli salariale in bani	10.01	6,20		1,50	1,50	1,60	1,60	7,00	7,00	7,00
Salarii de baza	10.01.01	6,20		1,50	1,50	1,60	1,60	7,00	7,00	7,00
Contributii	10.03	1,42		0,36	0,35	0,36	0,35	1,50	1,50	1,50
Contributii de asigurari sociale de stat	10.03.01	1,00		0,25	0,25	0,25	0,25	1,00	1,00	1,00
Contributii de asigurari de somaj	10.03.02	0,04		0,01	0,01	0,01	0,01	0,04	0,04	0,04
Contributii de asigurari sociale de sanatate	10.03.03	0,32		0,08	0,08	0,08	0,08	0,40	0,40	0,40
Contributii de asigurari pentru accidente de munca si boli profesionale	10.03.04	0,02		0,01	0,01	0,01	0,01	0,02	0,02	0,02
Contributii pentru concedii si indemnizatii	10.03.06	0,04		0,01	0,01	0,01	0,01	0,04	0,04	0,04
TITLUL II BUNURI SI SERVICII	20	11,00		0,25	3,25	7,25	0,25	1,00	1,00	1,00

DENUMIREA INDICATORILOR	Cod indicator	Prevederi anuale				vederi trimestriale 2015				Estimari		
		Total	din care cred. bug. destinate stingerii pl. restante	Trim I	Trim II	Trim III	Trim IV	2016	2017	2018		
Bunuri si servicii	20.01	1,00		0,25	0,25	0,25	0,25	1,00	1,00	1,00	1,00	
Incalzit, iluminat si forta motrica	20.01.03	1,00		0,25	0,25	0,25	0,25	1,00	1,00	1,00	1,00	
Reparatii curente	20.02	3,00			3,00							
Bunuri de natura obiectelor de inventar	20.05	7,00				7,00						
Alte obiecte de inventar	20.05.30	7,00				7,00						
CHELTUIELI DE CAPITAL	70	160,44				160,44						
TITLUL XII ACTIVE NEFINANCIARE	71	160,44				160,44						
Active fixe	71.01	160,44				160,44						
Construcții	71.01.01	160,44				160,44						
Servicii culturale (cod 67.02.03.02 la 67.02.03.08+ 67.02.03.12+ 67.02.03.30)	67.02.03	18,62		2,11	5,10	9,21	2,20	9,50	9,50	9,50	9,50	
Biblioteci publice comunale, orasenesi, municipale	67.02.03.02	8,62		2,11	2,10	2,21	2,20	9,50	9,50	9,50	9,50	
Camine culturale	67.02.03.07	10,00			3,00	7,00						
Servicii recreative si sportive (cod 67.02.05.01 la 67.02.05.03)	67.02.05	160,44				160,44						
Sport	67.02.05.01	160,44				160,44						
Asigurari si asistenta sociala (cod 68.02.04+ 68.02.05+ 68.02.06+ 68.02.10+ 68.02.11+ 68.02.12+ 68.02.15+ 68.02.50)	68.02	66,28		12,32	10,32	10,32	33,32	60,72	60,72	60,72	60,72	
CHELTUIELI CURENTE	01	66,28		12,32	10,32	10,32	33,32	60,72	60,72	60,72	60,72	
TITLUL VI TRANSFERURI INTRE UNITATI ALE ADMINISTRATIEI PUBLICE	51SF	12,00		3,00	3,00	3,00	3,00	12,00	12,00	12,00	12,00	
Transferuri curente	51.01	12,00		3,00	3,00	3,00	3,00	12,00	12,00	12,00	12,00	
Transferuri catre institutii publice	51.01.01	12,00		3,00	3,00	3,00	3,00	12,00	12,00	12,00	12,00	
TITLUL IX ASISTENTA SOCIALA	57	54,28		9,32	7,32	7,32	30,32	48,72	48,72	48,72	48,72	
Ajutoare sociale	57.02	54,28		9,32	7,32	7,32	30,32	48,72	48,72	48,72	48,72	
Ajutoare sociale in numerar	57.02.01	54,28		9,32	7,32	7,32	30,32	48,72	48,72	48,72	48,72	
Asistenta sociala in caz de boli si invaliditati (cod 68.02.05.02)	68.02.05	36,28		7,32	7,32	7,32	14,32	30,72	30,72	30,72	30,72	
Asistenta sociala in caz de invaliditate	68.02.05.02	36,28		7,32	7,32	7,32	14,32	30,72	30,72	30,72	30,72	
Asistenta sociala pentru familie si copii	68.02.06	12,00		3,00	3,00	3,00	3,00	12,00	12,00	12,00	12,00	
Prevenirea excluderii sociale (cod 68.02.15.01+ 68.02.15.02)	68.02.15	18,00		2,00			16,00	18,00	18,00	18,00	18,00	
Ajutor social	68.02.15.01	18,00		2,00			16,00	18,00	18,00	18,00	18,00	
Partea a IV-a a SERVICIILOR SI DEZVOLTARE PUBLICA, LOCUINTE, MEDIU SI APE (cod 70.02+ 74.02)	69.02	1.896,42		1.019,07	224,93	474,92	177,50	1.073,87	1.073,87	1.073,87	1.073,87	
Locuinte, servicii si dezvoltare publica (cod 70.02.03+ 70.02.05 la 70.02.07+ 70.02.50)	70.02	1.846,42		1.006,57	212,43	462,42	165,00	1.023,87	1.023,87	1.023,87	1.023,87	
CHELTUIELI CURENTE	01	60,00		15,00	15,00	15,00	15,00	60,00	60,00	60,00	60,00	
TITLUL II BUNURI SI SERVICII	20	60,00		15,00	15,00	15,00	15,00	60,00	60,00	60,00	60,00	
Bunuri si servicii	20.01	60,00		15,00	15,00	15,00	15,00	60,00	60,00	60,00	60,00	
Incalzit, iluminat si forta motrica	20.01.03	60,00		15,00	15,00	15,00	15,00	60,00	60,00	60,00	60,00	
CHELTUIELI DE CAPITAL	70	1.786,42		991,57	197,43	447,42	150,00	963,87	963,87	963,87	963,87	
TITLUL XII ACTIVE NEFINANCIARE	71	1.786,42		991,57	197,43	447,42	150,00	963,87	963,87	963,87	963,87	
Active fixe	71.01	1.786,42		991,57	197,43	447,42	150,00	963,87	963,87	963,87	963,87	
Construcții	71.01.01	1.526,42		829,00	100,00	447,42	150,00	963,87	963,87	963,87	963,87	

DENUMIREA INDICATORILOR	Cod indicator	Prevederi anuale		Prevederi trimestriale 2015				Estimari		
		Total	din care cred. bug. destinate stingerii pl. restante	Trim I	Trim II	Trim III	Trim IV	2016	2017	2018
Masini, echipamente si mijloace de transport	71.01.02	260,00		162,57	97,43					
Alimentare cu apa si amenajari hidrotehnice (cod 70.02.05.01+ 70.02.05.02)	70.02.05	1.375,42		709,00	100,00	416,42	150,00	963,87	963,87	963,87
Alimentare cu apa	70.02.05.01	1.375,42		709,00	100,00	416,42	150,00	963,87	963,87	963,87
Iluminat public si electrificari rurale	70.02.06	60,00		15,00	15,00	15,00	15,00	60,00	60,00	60,00
Alte servicii in domeniile locuintelor, serviciilor si dezvoltarii comunale	70.02.50	411,00		282,57	97,43	31,00				
Protectia mediului (cod 74.02.03+ 74.02.05+ 74.02.06+ 74.02.50)	74.02	50,00		12,50	12,50	12,50	12,50	50,00	50,00	50,00
CHELTUIELI CURENTE	01	50,00		12,50	12,50	12,50	12,50	50,00	50,00	50,00
TITLUL II BUNURI SI SERVICII	20	50,00		12,50	12,50	12,50	12,50	50,00	50,00	50,00
Bunuri si servicii	20.01	50,00		12,50	12,50	12,50	12,50	50,00	50,00	50,00
Apa, canal si salubritate	20.01.04	50,00		12,50	12,50	12,50	12,50	50,00	50,00	50,00
Salubritate si gestiunea deseurilor (cod 74.02.05.01+ 74.02.05.02)	74.02.05	50,00		12,50	12,50	12,50	12,50	50,00	50,00	50,00
Colectarea, tratarea si distrugerea deseurilor	74.02.05.02	50,00		12,50	12,50	12,50	12,50	50,00	50,00	50,00
Partea a V- a ACTIUNI ECONOMICE (cod 80.02+ 81.02+ 83.02+ 84.02+ 87.02)	79.02	128,94		128,94	10,90	10,90	107,14			
Transporturi (cod 84.02.03+ 84.02.04+ 84.02.06+ 84.02.50)	84.02	128,94		128,94	10,90	10,90	107,14			
CHELTUIELI CURENTE	01	45,94		45,94	10,90	10,90	24,14			
TITLUL II BUNURI SI SERVICII	20	45,94		45,94	10,90	10,90	24,14			
Bunuri si servicii	20.01	45,94		45,94	10,90	10,90	24,14			
Alte bunuri si servicii pentru intretinere si functionare	20.01.30	45,94		45,94	10,90	10,90	24,14			
CHELTUIELI DE CAPITAL	70	83,00		83,00	10,90	10,90	24,14			
TITLUL XII ACTIVE NEFINANCIARE	71	83,00		83,00			83,00			
Active fixe	71.01	83,00		83,00			83,00			
Alte active fixe	71.01.30	83,00		83,00			83,00			
Transport rutier (cod 84.02.03.01 la 84.02.03.03)	84.02.03	128,94			10,90	10,90	107,14			
Drumuri si poduri	84.02.03.01	128,94			10,90	10,90	107,14			
DEFICIT (cod 99.02.96+ 99.02.97)	99.02	709,00		709,00						
Deficitul sectiunii de dezvoltare	99.02.97	709,00		709,00						

SECTIUNEA DE FUNCTIONARE

TOTAL CHELTUIELI (cod 50.02+ 59.02+ 63.02+ 69.02+ 79.02)	49.02	2.760,72	694,64	662,03	673,14	730,91	2.352,28	2.455,28	2.501,28
TITLUL I CHELTUIELI DE PERSONAL	10	2.117,37	547,32	534,31	490,42	545,32	1.875,06	1.972,06	2.014,06
Cheltuieli salariale in bani	10.01	1.727,52	439,30	441,35	403,70	443,17	1.522,00	1.593,00	1.621,00
Salarii de baza	10.01.01	1.193,72	290,50	295,20	317,10	290,92	1.187,00	1.346,00	1.365,00
Alte sporuri	10.01.06	41,50	12,50	12,70	8,50	7,80	53,00	62,00	66,00
Fond pentru posturi ocupate prin cumul	10.01.10	1,50				1,50			
Fond aferent platii cu ora	10.01.11	136,25	45,50	44,40	18,50	27,85	151,00	165,00	170,00
Indemnizatii platite unor persoane din afara unitatii	10.01.12	12,30	4,10	4,10	4,10		20,00	20,00	20,00
Alte drepturi salariale in bani	10.01.30	342,25	86,70	84,95	55,50	115,10	111,00		
Contributii	10.03	389,85	108,02	92,96	86,72	102,15	353,06	379,06	393,06
Contributii de asigurari sociale de stat	10.03.01	277,95	74,20	63,65	60,75	79,35	240,50	257,80	266,00
Contributii de asigurari de somaj	10.03.02	8,02	3,33	1,73	1,53	1,43	9,54	10,34	10,54
Contributii de asigurari sociale de sanatate	10.03.03	85,24	24,18	22,13	20,58	18,35	82,76	88,26	92,76

DENUMIREA INDICATORILOR	Cod indicator	Prevederi anuale		Prevederi trimestriale 2015				Estimari		
		Total	din care cred.bug. destinate stingerii pl. restante	Trim I	Trim II	Trim III	Trim IV	2016	2017	2018
Contributii de asigurari pentru accidente de munca si boli profesionale	10.03.04	3,15		1,98	0,37	0,28	0,52	4,09	4,59	5,69
Contributii pentru concedii si indemnizatii	10.03.06	15,49		4,33	5,08	3,58	2,50	16,17	18,07	18,07
TITLUL II BUNURI SI SERVICII	20	539,04		134,40	116,80	121,80	166,04	364,00	370,00	374,00
Bunuri si servicii	20.01	460,54		112,65	89,55	90,55	167,79	333,00	339,00	343,00
Furnituri de birou	20.01.01	12,10		3,50	3,20	2,70	2,70	13,00	13,00	13,00
Materiale pentru curatenie	20.01.02	6,00		1,50	1,50	1,50	1,50	6,00	6,00	6,00
Incalzit, iluminat si forta motrica	20.01.03	135,30		38,75	20,75	20,25	55,55	136,00	136,00	137,00
Apa, canal si salubritate	20.01.04	50,50		13,00	12,50	12,50	12,50	50,50	50,50	50,50
Carburanti si lubrifianti	20.01.05	37,50		12,50		10,00	15,00	3,00	3,00	3,00
Transport	20.01.07	28,80		9,50	10,30	3,00	6,00			
Posta, telecomunicatii, radio, tv, internet	20.01.08	26,60		6,90	6,40	6,40	6,90	28,50	29,50	30,50
Materiale si prestari de servicii cu caracter functional	20.01.09	20,00		3,00	3,00	5,00	9,00	17,00	18,00	19,00
Alte bunuri si servicii pentru intretinere si functionare	20.01.30	143,74		24,00	31,90	29,20	58,64	79,00	83,00	84,00
Reparatii curente	20.02	30,00		10,00	16,00	13,00	-9,00			
Bunuri de natura obiectelor de inventar	20.05	15,00		2,00	1,00	10,00	2,00			
Alte obiecte de inventar	20.05.30	15,00		2,00	1,00	10,00	2,00			
Deplasari, detasari, transferari	20.06	14,00		4,00	4,00	3,00	3,00	12,00	12,00	12,00
Deplasari interne, detasari, transferari	20.06.01	14,00		4,00	4,00	3,00	3,00	12,00	12,00	12,00
Carti, publicatii si materiale documentare	20.11	2,00		2,00						
Pregatire profesionala	20.13	7,00		2,00	2,00	3,00		10,00	10,00	10,00
Alte cheltuieli	20.30	10,50		3,75	2,25	2,25	2,25	9,00	9,00	9,00
Prime de asigurare non-viata	20.30.03	1,50		1,50						
Alte cheltuieli cu bunuri si servicii	20.30.30	9,00		2,25	2,25	2,25	2,25	9,00	9,00	9,00
TITLUL V FONDURI DE REZERVA	50	35,63		35,63						
Fond de rezerva bugetara la dispozitia autoritatilor locale	50.04	35,63				50,00	-14,37	50,00	50,00	50,00
TITLUL VI TRANSFERURI INTRE UNITATI ALE ADMINISTRATIEI PUBLICE	51SF	14,40		3,60	3,60	3,60	3,60	14,50	14,50	14,50
Transferuri curente	51.01	14,40		3,60	3,60	3,60	3,60	14,50	14,50	14,50
Transferuri catre institutii publice	51.01.01	12,00		3,00	3,00	3,00	3,00	12,00	12,00	12,00
Transferuri din bugetele locale pentru institutiile de asistenta sociala pentru persoanele cu handicap	51.01.15	2,40		0,60	0,60	0,60	0,60	2,50	2,50	2,50
TITLUL IX ASISTENTA SOCIALA	57	54,28		9,32	7,32	7,32	30,32	48,72	48,72	48,72
Ajutoare sociale	57.02	54,28		9,32	7,32	7,32	30,32	48,72	48,72	48,72
Ajutoare sociale in numerar	57.02.01	54,28		9,32	7,32	7,32	30,32	48,72	48,72	48,72
Partea I - a SERVICII PUBLICE GENERALE (cod 51.02+ 54.02+ 55.02+ 56.02)	50.02	338,88		84,71	73,21	123,21	57,75	355,06	355,06	355,06
Autoritati publice si actiuni externe (cod 51.02.01)	51.02	300,85		84,11	72,61	123,21	57,75	302,56	302,56	302,56
TITLUL I CHELTUIELI DE PERSONAL	10	229,75		57,46	57,46	57,46	57,37	240,56	240,56	240,56
Cheltuieli salariale in bani	10.01	189,92		47,60	47,60	47,60	47,12	200,00	200,00	200,00
Salarii de baza	10.01.01	177,62		43,50	43,50	43,50	43,50	180,00	180,00	180,00
Indemnizatii plătite unor persoane din afara unitatii	10.01.12	12,30		4,10	4,10	4,10	4,10	20,00	20,00	20,00
Contributii	10.03	39,83		9,86	9,86	9,86	10,25	40,56	40,56	40,56

DENUMIREA INDICATORILOR	Cod indicator	Prevederi anuale				Prevederi trimestriale 2015				Estimari			
		Total	din care cred. bug. destinate stingerii pl. restante	Trim			Trim I	Trim II	Trim III	Trim IV	2016	2017	2018
				I	II	III							
Contributii de asigurari sociale de stat	10.03.01	27,90		6,90	6,90	6,90	6,90	7,20	28,50	28,50	28,50	28,50	
Contributii de asigurari de somaj	10.03.02	0,88		0,22	0,22	0,22	0,22	0,22	0,90	0,90	0,90	0,90	
Contributii de asigurari sociale de sanatate	10.03.03	9,27		2,30	2,30	2,30	2,30	2,37	9,36	9,36	9,36	9,36	
Contributii de asigurari pentru accidente de munca si boli profesionale	10.03.04	0,28		0,07	0,07	0,07	0,07	0,07	0,27	0,27	0,27	0,27	
Contributii pentru concedii si indemnizatii	10.03.06	1,50		0,37	0,37	0,37	0,37	0,39	1,53	1,53	1,53	1,53	
TITLUL II BUNURI SI SERVICII	20	71,10		26,65	15,15	15,15	15,15	14,15	62,00	62,00	62,00	62,00	
Bunuri si servicii	20.01	37,60		9,90	9,90	9,90	9,90	8,90	39,00	39,00	39,00	39,00	
Furnituri de birou	20.01.01	7,00		2,00	2,00	2,00	2,00	1,50	8,00	8,00	8,00	8,00	
Incalzit, iluminat si forta motrica	20.01.03	5,00		1,50	1,50	1,50	1,50	1,00	5,00	5,00	5,00	5,00	
Posta, telecomunicatii, radio, tv, internet	20.01.08	9,60		2,40	2,40	2,40	2,40	2,40	10,00	10,00	10,00	10,00	
Alte bunuri si servicii pentru intretinere si functionare	20.01.30	16,00		4,00	4,00	4,00	4,00	4,00	16,00	16,00	16,00	16,00	
Reparatii curente	20.02	10,00		10,00									
Deplasari, detasari, transferari	20.06	12,00		3,00	3,00	3,00	3,00	3,00	12,00	12,00	12,00	12,00	
Deplasari interne, detasari, transferari	20.06.01	12,00		3,00	3,00	3,00	3,00	3,00	12,00	12,00	12,00	12,00	
Pregatire profesionala	20.13	1,00		1,00					2,00	2,00	2,00	2,00	
Alte cheltuieli	20.30	10,50		3,75	2,25	2,25	2,25	2,25	9,00	9,00	9,00	9,00	
Prime de asigurare non-viata	20.30.03	1,50		1,50									
Alte cheltuieli cu bunuri si servicii	20.30.30	9,00		2,25	2,25	2,25	2,25	2,25	9,00	9,00	9,00	9,00	
Autoritati executive si legislative (cod 51.02.01.03)	51.02.01	300,85		84,11	72,61	72,61	72,61	71,52	302,56	302,56	302,56	302,56	
Autoritati executive	51.02.01.03	300,85		84,11	72,61	72,61	72,61	71,52	302,56	302,56	302,56	302,56	
Alte servicii publice generale (cod 54.02.05 la 54.02.07+ 54.02.10+ 54.02.50)	54.02	35,63							50,00	50,00	50,00	50,00	
TITLUL V FONDURI DE REZERVA	50	35,63							50,00	50,00	50,00	50,00	
Fond de rezerva bugetara la dispozitia autoritatilor locale	50.04	35,63							50,00	50,00	50,00	50,00	
Fond de rezerva bugetara la dispozitia autoritatilor locale	54.02.05	35,63							50,00	50,00	50,00	50,00	
Transferuri cu caracter general intre diferite nivele ale administratiei (cod 56.02.06+ 56.02.07+ 56.02.09)	56.02	2,40		0,60	0,60	0,60	0,60	0,60	2,50	2,50	2,50	2,50	
TITLUL VI TRANSFERURI INTRE UNITATI ALE ADMINISTRATIEI PUBLICE	51SF	2,40		0,60	0,60	0,60	0,60	0,60	2,50	2,50	2,50	2,50	
Transferuri curente	51.01	2,40		0,60	0,60	0,60	0,60	0,60	2,50	2,50	2,50	2,50	
Transferuri din bugetele locale pentru institutiile de asistenta sociala pentru persoanele cu handicap	51.01.15	2,40		0,60	0,60	0,60	0,60	0,60	2,50	2,50	2,50	2,50	
Transferuri din bugetele locale pentru institutiile de asistenta sociala pentru persoanele cu handicap	56.02.07	2,40		0,60	0,60	0,60	0,60	0,60	2,50	2,50	2,50	2,50	
Partea a III-a CHELTUIELI SOCIALE- CULTURALE (cod 65.02+ 66.02+ 67.02+ 68.02)	63.02	2,265,90		582,43	550,42	511,53	621,52	1,887,22	1,990,22	2,036,22	2,036,22	2,036,22	
Invatamant (cod 65.02.03 la 65.02.05+ 65.02.07+ 65.02.11+ 65.02.50)	65.02	2,181,00		568,00	535,00	492,00	585,00	1,817,00	1,920,00	1,966,00	1,966,00	1,966,00	
TITLUL I CHELTUIELI DE PERSONAL	10	1,880,00		488,00	475,00	431,00	486,00	1,626,00	1,723,00	1,765,00	1,765,00	1,765,00	
Cheltuieli salariale in bani	10.01	1,531,40		390,20	392,25	354,50	394,45	1,315,00	1,386,00	1,414,00	1,414,00	1,414,00	
Salarii de baza	10.01.01	1,009,90		245,50	250,20	272,00	242,20	1,000,00	1,159,00	1,178,00	1,178,00	1,178,00	
Alte sporuri	10.01.06	41,50		12,50	12,70	8,50	7,80	53,00	62,00	62,00	62,00	62,00	
Fond pentru posturi ocupate prin cumul	10.01.10	1,50					1,50						


DENUMIREA INDICATORILOR	Cod indicator	Prevederi anuale				evederi trimestriale 2015				Estimari		
		Total	din care cred. bug. destinate stingerii pl. restante	Trim			Trim IV	2016	2017	2018		
				I	II	III						
Fond atarant platii cu ora	10.01.11	136,25		45,50	44,40	18,50	27,85	151,00	165,00	170,00		
Alte drepturi salariale in bani	10.01.30	342,25		86,70	84,95	55,50	115,10	111,00				
Contributii	10.03	348,60		97,80	82,75	76,50	91,55	311,00	337,00	351,00		
Contributii de asigurari sociale de stat	10.03.01	249,05		67,05	56,50	53,60	71,90	211,00	228,30	236,50		
Contributii de asigurari de somaj	10.03.02	7,10		3,10	1,50	1,30	1,20	8,60	9,40	9,60		
Contributii de asigurari sociale de sanatate	10.03.03	75,65		21,80	19,75	18,20	15,90	73,00	78,50	83,00		
Contributii de asigurari pentru accidente de munca si boli profesionale	10.03.04	2,85		1,90	0,30	0,20	0,45	3,80	4,30	5,40		
Contributii pentru concedii si indemnizatii	10.03.06	13,95		3,95	4,70	3,20	2,10	14,60	16,50	16,50		
TITLUL II BUNURI SI SERVICII	20	301,00		80,00	60,00	61,00	100,00	191,00	197,00	201,00		
Bunuri si servicii	20.01	266,00		75,00	41,00	43,00	107,00	183,00	189,00	193,00		
Furnituri de birou	20.01.01	5,10		1,50	1,20	1,20	1,20	5,00	5,00	5,00		
Materiale pentru curatenie	20.01.02	6,00		1,50	1,50	1,50	1,50	6,00	6,00	6,00		
Incalzit, iluminat si forta motrica	20.01.03	69,30		22,00	4,00	4,00	39,30	70,00	70,00	71,00		
Apa, canal si salubritate	20.01.04	0,50		0,50				0,50	0,50	0,50		
Carburanti si lubrifianti	20.01.05	37,50		12,50				10,00	15,00	15,00		
Transport	20.01.07	28,80		9,50	10,30	3,00	6,00	3,00	3,00	3,00		
Poste, telecomunicatii, radio, tv, internet	20.01.08	17,00		4,50	4,00	4,00	4,50	18,50	19,50	20,50		
Materiale si prestari de servicii cu caracter functional	20.01.09	20,00		3,00	3,00	5,00	9,00	17,00	18,00	19,00		
Alte bunuri si servicii pentru intretinere si functionare	20.01.30	81,80		20,00	17,00	14,30	30,50	63,00	67,00	68,00		
Reparatii curente	20.02	17,00										
Bunuri de natura obiectelor de inventar	20.05	8,00		2,00	1,00	3,00	2,00					
Alte obiecte de inventar	20.05.30	8,00		2,00	1,00	3,00	2,00					
Deplasari, detasari, transferari	20.06	2,00		1,00	1,00							
Deplasari interne, detasari, transferari	20.06.01	2,00		1,00	1,00							
Carti, publicatii si materiale documentare	20.11	2,00		1,00	1,00							
Pregatire profesionala	20.13	6,00		2,00	2,00	2,00						
Invatamant prescolar si primar (cod 65.02.03.01+ 65.02.03.02)	65.02.03	419,85		108,00	100,70	98,70	112,45	371,30	355,90	368,50		
Invatamant prescolar	65.02.03.01	133,30		34,00	31,10	31,60	36,60	118,90	121,40	127,50		
Invatamant primar	65.02.03.02	286,55		74,00	69,60	67,10	75,85	252,40	234,50	241,00		
Invatamant secundar (cod 65.02.04.01 la 65.02.04.03)	65.02.04	1.725,15		448,70	427,00	388,90	460,55	1.405,80	1.519,80	1.551,50		
Invatamant secundar inferior	65.02.04.01	229,90		60,75	53,20	56,85	59,10	206,30	204,80	211,40		
Invatamant secundar superior	65.02.04.02	1.495,25		387,95	373,80	332,05	401,45	1.199,50	1.315,00	1.340,10		
Invatamant postliceal	65.02.05	36,00		11,30	7,30	4,40	13,00	39,90	44,30	46,00		
Cultura, recreere si religie (cod 67.02.03+ 67.02.05+ 67.02.06+ 67.02.50)	67.02	18,62		2,11	5,10	9,21	2,20	9,50	9,50	9,50		
TITLUL I CHELTUIELI DE PERSONAL	10	7,62		1,86	1,85	1,96	1,95	8,50	8,50	8,50		
Cheeltuieli salariale in bani	10.01	6,20		1,50	1,50	1,60	1,60	7,00	7,00	7,00		
Salarii de baza	10.01.01	6,20		1,50	1,50	1,60	1,60	7,00	7,00	7,00		
Contributii	10.03	1,42		0,36	0,35	0,36	0,35	1,50	1,50	1,50		
Contributii de asigurari sociale de stat	10.03.01	1,00		0,25	0,25	0,25	0,25	1,00	1,00	1,00		
Contributii de asigurari de somaj	10.03.02	0,04		0,01	0,01	0,01	0,01	0,04	0,04	0,04		
Contributii de asigurari sociale de sanatate	10.03.03	0,32		0,08	0,08	0,08	0,08	0,40	0,40	0,40		

DENUMIREA INDICATORILOR	Cod indicator	Prevederi anuale din care cred. bug. destinate stingerii pl. restante				vederi trimestriale 2015				Estimari		
		Total	Trim I	Trim II	Trim III	Trim IV	2016	2017	2018			
Contributii de asigurari pentru accidente de munca si boli profesionale	10.03.04	0,02	0,01		0,01		0,02			0,02	0,02	0,02
Contributii pentru concedii si indemnizatii	10.03.06	0,04	0,01	0,01	0,01	0,01	0,04	0,04		0,04	0,04	0,04
TITLUL II BUNURI SI SERVICII	20	11,00	0,25	3,25	7,25	0,25	1,00	1,00		1,00	1,00	1,00
Bunuri si servicii	20.01	1,00	0,25	0,25	0,25	0,25	1,00	1,00		1,00	1,00	1,00
Incalzit, iluminat si forta motrica	20.01.03	1,00	0,25	0,25	0,25	0,25	1,00	1,00		1,00	1,00	1,00
Reparatii curente	20.02	3,00		3,00								
Bunuri de natura obiectelor de inventar	20.05	7,00			7,00							
Alte obiecte de inventar	20.05.30	7,00			7,00							
Servicii culturale (cod 67.02.03.02 la 67.02.03.08+ 67.02.03.12+ 67.02.03.30)	67.02.03	18,62	2,11	5,10	9,21	2,20	9,50	9,50		9,50	9,50	9,50
Biblioteci publice comunale, orasenesi, municipale	67.02.03.02	8,62	2,11	2,10	2,21	2,20	9,50	9,50		9,50	9,50	9,50
Camine culturale	67.02.03.07	10,00		3,00	7,00							
Asigurari si asistenta sociala (cod 68.02.04+ 68.02.05+ 68.02.06+ 68.02.10+ 68.02.11+ 68.02.12+ 68.02.15+ 68.02.50)	68.02	66,28	12,32	10,32	10,32	33,32	60,72	60,72		60,72	60,72	60,72
TITLUL VI TRANSFERURI INTRE UNITATI ALE ADMINISTRATIEI PUBLICE	51SF	12,00	3,00	3,00	3,00	3,00	12,00	12,00		12,00	12,00	12,00
Transferuri curente	51.01	12,00	3,00	3,00	3,00	3,00	12,00	12,00		12,00	12,00	12,00
Transferuri catre institutii publice	51.01.01	12,00	3,00	3,00	3,00	3,00	12,00	12,00		12,00	12,00	12,00
TITLUL IX ASISTENTA SOCIALA	57	54,28	9,32	7,32	7,32	30,32	48,72	48,72		48,72	48,72	48,72
Ajutoare sociale	57.02	54,28	9,32	7,32	7,32	30,32	48,72	48,72		48,72	48,72	48,72
Ajutoare sociale in numerar	57.02.01	54,28	9,32	7,32	7,32	30,32	48,72	48,72		48,72	48,72	48,72
Asistenta sociala in caz de boli si invaliditati (cod 68.02.05.02)	68.02.05	36,28	7,32	7,32	7,32	14,32	30,72	30,72		30,72	30,72	30,72
Asistenta sociala in caz de invaliditate	68.02.05.02	36,28	7,32	7,32	7,32	14,32	30,72	30,72		30,72	30,72	30,72
Asistenta sociala pentru familie si copii	68.02.06	12,00	3,00	3,00	3,00	3,00	12,00	12,00		12,00	12,00	12,00
Prevenirea excluderii sociale (cod 68.02.15.01+ 68.02.15.02)	68.02.15	18,00	2,00			16,00	18,00	18,00		18,00	18,00	18,00
Ajutor social	68.02.15.01	18,00	2,00			16,00	18,00	18,00		18,00	18,00	18,00
Partea a IV- a SERVICII SI DEZVOLTARE PUBLICA, LOCUINTE, MEDIU SI APE (cod 70.02+ 74.02)	69.02	110,00	27,50	27,50	27,50	27,50	110,00	110,00		110,00	110,00	110,00
Locuinte, servicii si dezvoltare publica (cod 70.02.03+ 70.02.05 la 70.02.07+ 70.02.50)	70.02	60,00	15,00	15,00	15,00	15,00	60,00	60,00		60,00	60,00	60,00
TITLUL II BUNURI SI SERVICII	20	60,00	15,00	15,00	15,00	15,00	60,00	60,00		60,00	60,00	60,00
Bunuri si servicii	20.01	60,00	15,00	15,00	15,00	15,00	60,00	60,00		60,00	60,00	60,00
Incalzit, iluminat si forta motrica	20.01.03	60,00	15,00	15,00	15,00	15,00	60,00	60,00		60,00	60,00	60,00
Iluminat public si electrificari rurale	70.02.06	60,00	15,00	15,00	15,00	15,00	60,00	60,00		60,00	60,00	60,00
Protectia mediului (cod 74.02.03+ 74.02.05+ 74.02.06+ 74.02.50)	74.02	50,00	12,50	12,50	12,50	12,50	50,00	50,00		50,00	50,00	50,00
TITLUL II BUNURI SI SERVICII	20	50,00	12,50	12,50	12,50	12,50	50,00	50,00		50,00	50,00	50,00
Bunuri si servicii	20.01	50,00	12,50	12,50	12,50	12,50	50,00	50,00		50,00	50,00	50,00
Apa, canal si salubritate	20.01.04	50,00	12,50	12,50	12,50	12,50	50,00	50,00		50,00	50,00	50,00
Salubritate si gestiunea deseurilor (cod 74.02.05.01+ 74.02.05.02)	74.02.05	50,00	12,50	12,50	12,50	12,50	50,00	50,00		50,00	50,00	50,00
Colectarea, tratarea si distrugerea deseurilor	74.02.05.02	50,00	12,50	12,50	12,50	12,50	50,00	50,00		50,00	50,00	50,00
Partea a V- a ACTIUNI ECONOMICE (cod 80.02+ 81.02+ 83.02+ 84.02+ 87.02)	79.02	45,94	10,90	10,90	10,90	24,14	50,00	50,00		50,00	50,00	50,00
Transporturi (cod 84.02.03+ 84.02.04+ 84.02.05+ 84.02.50)	84.02	45,94	10,90	10,90	10,90	24,14	50,00	50,00		50,00	50,00	50,00

DENUMIREA INDICATORILOR	Cod indicator	Prevederi anuale		vederi trimestriale 2015				Estimari		
		Total	din care cred. bug. destinate stingerii pl. restante	Trim I	Trim II	Trim III	Trim IV	2016	2017	2018
TITLUL II BUNURI SI SERVICII	20	45,94			10,90	10,90	24,14			
Bunuri si servicii	20.01	45,94			10,90	10,90	24,14			
Alte bunuri si servicii pentru intretinere si functionare	20.01.30	45,94			10,90	10,90	24,14			
Transport rutier (cod 84.02.03.01 la 84.02.03.03)	84.02.03	45,94			10,90	10,90	24,14			
Drumuri si poduri	84.02.03.01	45,94			10,90	10,90	24,14			
SECTIUNEA DE DEZVOLTARE										
TOTAL CHELTUIELI (cod 50.02+ 59.02+ 63.02+ 69.02+ 79.02)	49.02	2.039,86		1.001,57	249,18	523,49	265,62	963,87	963,87	963,87
CHELTUIELI DE CAPITAL	70	2.039,86		1.001,57	249,18	523,49	265,62	963,87	963,87	963,87
TITLUL XII ACTIVE NEFINANCIARE	71	2.039,86		1.001,57	249,18	523,49	265,62	963,87	963,87	963,87
Active fixe	71.01	2.039,86		1.001,57	249,18	523,49	265,62	963,87	963,87	963,87
Constructii	71.01.01	1.686,86		829,00	151,75	523,49	182,62	963,87	963,87	963,87
Masini, echipamente si mijloace de transport	71.01.02	260,00		162,57	97,43					
Mobilier, aparatura birou si alte active corporale	71.01.03	10,00		10,00						
Alte active fixe	71.01.30	83,00				83,00				
Partea I - a SERVICII PUBLICE GENERALE (cod 51.02+ 54.02+ 55.02+ 56.02)	50.02	10,00		10,00						
Autoritati publice si actiuni externe (cod 51.02.01)	51.02	10,00		10,00						
CHELTUIELI DE CAPITAL	70	10,00		10,00						
TITLUL XII ACTIVE NEFINANCIARE	71	10,00		10,00						
Active fixe	71.01	10,00		10,00						
Mobilier, aparatura birou si alte active corporale	71.01.03	10,00		10,00						
Autoritati executive si legislative (cod 51.02.01.03)	51.02.01	10,00		10,00						
Autoritati executive	51.02.01.03	10,00		10,00						
Partea a III - a CHELTUIELI SOCIAL - CULTURALE (cod 65.02+ 66.02+ 67.02+ 68.02)	63.02	160,44			51,75	76,07	32,62			
Cultura, recreere si religie (cod 67.02.03+ 67.02.05+ 67.02.06+ 67.02.50)	67.02	160,44			51,75	76,07	32,62			
CHELTUIELI DE CAPITAL	70	160,44			51,75	76,07	32,62			
TITLUL XII ACTIVE NEFINANCIARE	71	160,44			51,75	76,07	32,62			
Active fixe	71.01	160,44			51,75	76,07	32,62			
Constructii	71.01.01	160,44			51,75	76,07	32,62			
Servicii recreative si sportive (cod 67.02.05.01 la 67.02.05.03)	67.02.05	160,44			51,75	76,07	32,62			
Sport	67.02.05.01	160,44			51,75	76,07	32,62			
Partea a IV - a SERVICII SI DEZVOLTARE PUBLICA, LOCUINTE, MEDIU SI APE (cod 70.02+ 74.02)	69.02	1.786,42		991,57	197,43	447,42	150,00	963,87	963,87	963,87
Locuinte, servicii si dezvoltare publica (cod 70.02.03+ 70.02.05 la 70.02.07+ 70.02.50)	70.02	1.786,42		991,57	197,43	447,42	150,00	963,87	963,87	963,87
CHELTUIELI DE CAPITAL	70	1.786,42		991,57	197,43	447,42	150,00	963,87	963,87	963,87
TITLUL XII ACTIVE NEFINANCIARE	71	1.786,42		991,57	197,43	447,42	150,00	963,87	963,87	963,87
Active fixe	71.01	1.786,42		991,57	197,43	447,42	150,00	963,87	963,87	963,87
Constructii	71.01.01	1.526,42		829,00	100,00	447,42	150,00	963,87	963,87	963,87
Masini, echipamente si mijloace de transport	71.01.02	260,00		162,57	97,43					

DENUMIREA INDICATORILOR	Cod indicator	Prevederi anuale				Prevederi trimestriale 2015				Estimari		
		Total	din care cred. bug. destinate stingerii pl. restante			Trim I	Trim II	Trim III	Trim IV	2016	2017	2018
			709,00	100,00	100,00							
Alimentare cu apa si amenajari hidrotehnice (cod 70.02.05.01+ 70.02.05.02)	70.02.05	1.375,42	709,00	100,00	416,42	150,00	150,00	150,00	963,87	963,87	963,87	
Alimentare cu apa	70.02.05.01	1.375,42	709,00	100,00	416,42	150,00	150,00	150,00	963,87	963,87	963,87	
Alte servicii in domeniile locuintelor, serviciilor si dezvoltarii comunale	70.02.50	411,00	282,57	97,43	31,00							
Partea a V- a ACTIUNI ECONOMICE (cod 80.02+ 81.02+ 83.02+ 84.02+ 87.02)	79.02	83,00										
Transporturi (cod 84.02.03+ 84.02.04+ 84.02.06+ 84.02.50)	84.02	83,00										
CHELTUIELI DE CAPITAL	70	83,00										
TITLUL XII ACTIVE NEFINANCIARE	71	83,00										
Active fixe	71.01	83,00										
Alte active fixe	71.01.30	83,00										
Transport rutier (cod 84.02.03.01 la 84.02.03.03)	84.02.03	83,00										
Drumuri si poduri	84.02.03.01	83,00										
DEFICIT (cod 99.02.96+ 99.02.97)	99.02	709,00	709,00									
Deficitul sectiunii de dezvoltare	99.02.97	709,00	709,00									


ORDONATOR PRINCIPAL DE CREDITE



**BUGETUL INSTITUTIILOR PUBLICE SI ACTIVITATILOR FINANTATE INTEGRAL
DIN VENITURI PROPRII SI SUBVENTII DETALIAT LA VENITURI PE CAPITOLE, SUBCAPITOLE PE ANUL 2015
SI ESTIMARI PENTRU ANII 2016 - 2018**


- mii lei -

DENUMIREA INDICATORILOR	Cod indicator	Prevederi 2015				Estimari			
		Total	Trim I	Trim II	Trim III	Trim IV	2016	2017	2018
TOTAL VENITURI (cod 00.02+ 00.15+ 00.16+ 00.17+ 45.10)	00.01	1.613,60	611,93	373,93	391,64	236,10	667,22	667,22	667,22
I. VENITURI CURENTE (cod 00.03+ 00.12)	00.02	1.613,60	611,93	373,93	391,64	236,10	667,22	667,22	667,22
C. VENITURI NEFISCALE (cod 00.13+ 00.14)	00.12	1.613,60	611,93	373,93	391,64	236,10	667,22	667,22	667,22
C1. VENITURI DIN PROPRIETATE (cod 30.10+ 31.10)	00.13	1.609,60	610,93	372,93	390,64	235,10	663,22	663,22	663,22
Venituri din proprietate (cod 30.10.05+ 30.10.08+ 30.10.09+ 30.10.50)	30.10	1.609,60	610,93	372,93	390,64	235,10	663,22	663,22	663,22
Venituri din concesiuni si inchirieri (cod 30.10.05.30)	30.10.05	60,00	15,00	15,00	15,00	15,00	60,00	60,00	60,00
Alte venituri din concesiuni si inchirieri de catre institutiile publice	30.10.05.30	60,00	15,00	15,00	15,00	15,00	60,00	60,00	60,00
Venituri din utilizarea pasunilor comunale	30.10.09	1.509,60	585,93	347,93	365,64	210,10	563,22	563,22	563,22
Alte venituri din proprietate	30.10.50	40,00	10,00	10,00	10,00	10,00	40,00	40,00	40,00
C2. VANZARI DE BUNURI SI SERVICII (cod 33.10+ 34.10+ 35.10+ 36.10+ 37.10)	00.14	4,00	1,00	1,00	1,00	1,00	4,00	4,00	4,00
Venituri din prestari de servicii si alte activitati (cod 33.10.05+ 33.10.08+ 33.10.09+ 33.10.13+ 33.10.14+ 33.10.16+ 33.10.17+ 33.10.19+ 33.10.20+ 33.10.21+ 33.10.30 la 33.10.32+ 33.10.50)	33.10	4,00	1,00	1,00	1,00	1,00	4,00	4,00	4,00
Venituri din prestari de servicii	33.10.08	4,00	1,00	1,00	1,00	1,00	4,00	4,00	4,00
Varsaminte din secliunea de functionare pentru finantarea sectiunii de dezvoltare a bugetului local	37.10.03	-340,00	-255,00	-35,00	-50,00				
Varsaminte din secliunea de functionare	37.10.04	340,00	255,00	35,00	50,00				
VENITURILE SECTIUNII DE FUNCTIONARE (cod 00.02+ 00.15+ 00.16+ 00.17+ 45.10)	00.01	1.273,60	356,93	338,93	341,64	236,10	667,22	667,22	667,22
I. VENITURI CURENTE (cod 00.03+ 00.12)	00.02	1.273,60	356,93	338,93	341,64	236,10	667,22	667,22	667,22
C. VENITURI NEFISCALE (cod 00.13+ 00.14)	00.12	1.273,60	356,93	338,93	341,64	236,10	667,22	667,22	667,22
C1. VENITURI DIN PROPRIETATE (cod 30.10+ 31.10)	00.13	1.609,60	610,93	372,93	390,64	235,10	663,22	663,22	663,22
Venituri din proprietate (cod 30.10.05+ 30.10.08+ 30.10.09+ 30.10.50)	30.10	1.609,60	610,93	372,93	390,64	235,10	663,22	663,22	663,22
Venituri din concesiuni si inchirieri (cod 30.10.05.30)	30.10.05	60,00	15,00	15,00	15,00	15,00	60,00	60,00	60,00
Alte venituri din concesiuni si inchirieri de catre institutiile publice	30.10.05.30	60,00	15,00	15,00	15,00	15,00	60,00	60,00	60,00
Venituri din utilizarea pasunilor comunale	30.10.09	1.509,60	585,93	347,93	365,64	210,10	563,22	563,22	563,22
Alte venituri din proprietate	30.10.50	40,00	10,00	10,00	10,00	10,00	40,00	40,00	40,00
C2. VANZARI DE BUNURI SI SERVICII (cod 31.10+ 33.10+ 34.10+ 35.10+ 36.10+ 37.10)	00.14	-336,00	-254,00	-34,00	-49,00	1,00	4,00	4,00	4,00
Venituri din prestari de servicii si alte activitati (cod 33.10.05+ 33.10.08+ 33.10.09+ 33.10.13+ 33.10.14+ 33.10.16+ 33.10.17+ 33.10.19+ 33.10.20+ 33.10.21+ 33.10.30 la 33.10.32+ 33.10.50)	33.10	4,00	1,00	1,00	1,00	1,00	4,00	4,00	4,00
Venituri din prestari de servicii	33.10.08	4,00	1,00	1,00	1,00	1,00	4,00	4,00	4,00
Transferuri voluntare, altele decat subventiile (cod 37.10.01+ 37.10.03+ 37.10.50)	37.10	-340,00	-255,00	-35,00	-50,00				
Varsaminte din secliunea de functionare pentru finantarea sectiunii de dezvoltare a bugetului local	37.10.03	-340,00	-255,00	-35,00	-50,00				
VENITURILE SECTIUNII DE DEZVOLTARE (cod 00.02+ 00.15+ 00.16+ 00.17+ 45.10) - TOTAL	00.01	340,00	255,00	35,00	50,00				



DENUMIREA INDICATORILOR	Cod indicator	Prevederi 2015				Estimari			
		Total	Trim I	Trim II	Trim III	Trim IV	2016	2017	2018
I. VENITURI CURENTE (cod 00.12)	00.02	340,00	255,00	35,00	50,00				
C. VENITURI NEFISCALE (cod 00.14)	00.12	340,00	255,00	35,00	50,00				
C2. VANZARI DE BUNURI SI SERVICII (cod 37.10)	00.14	340,00	255,00	35,00	50,00				
Transferuri voluntare, altele decat subventiile (cod 37.10.04)	37.10	340,00	255,00	35,00	50,00				
Varsaminte din sectiunea de functionare	37.10.04	340,00	255,00	35,00	50,00				

ORDONATOR PRINCIPAL DE CREDITE

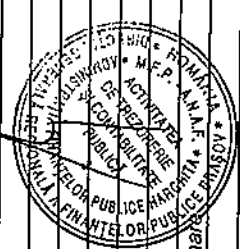


(Handwritten signature)

**BUGETUL INSTITUTIILOR PUBLICE SI ACTIVITATILOR FINANTATE INTEGRAL
DIN VENITURI PROPRII SI SUBVENTII DETALIAT LA CHELTUIELI PE CAPITOLE, SUBCAPITOLE SI PARAGRAFE PE ANUL 2015
SI ESTIMARI PENTRU ANII 2016 - 2018**

- mii lei -

DENUMIREA INDICATORILOR	Cod indicator	Prevederi anuale					Prevederi trimestriale 2015				Estimari		
		Total	din care cred. bug. destinate stingerii pl. restante	Trim I	Trim II	Trim III	Trim I	Trim II	Trim III	Trim IV	2016	2017	2018
TOTAL CHELTUIELI (cod 50.10+ 59.10+ 63.10+ 69.10+ 79.10+ 88.10)	49.10	1.613,60	<input checked="" type="checkbox"/>	611,93	373,93	391,64	236,10	667,22	667,22	667,22	667,22	667,22	
CHELTUIELI CURENTE	01	1.273,60	<input checked="" type="checkbox"/>	356,93	338,93	341,64	236,10	667,22	667,22	667,22	667,22	667,22	
TITLUL I CHELTUIELI DE PERSONAL	10	88,60	<input checked="" type="checkbox"/>	22,43	22,43	24,14	19,60	111,22	111,22	111,22	111,22	111,22	
Cheltuieli salariale in bani	10.01	72,23		18,30	18,30	19,63	16,00	76,00	76,00	76,00	76,00	76,00	
Salarii de baza	10.01.01	72,23		18,30	18,30	19,63	16,00	76,00	76,00	76,00	76,00	76,00	
Contributii	10.03	16,37		4,13	4,13	4,51	3,60	35,22	35,22	35,22	35,22	35,22	
Contributii de asigurari sociale de stat	10.03.01	11,42		2,90	2,90	3,10	2,52	12,00	12,00	12,00	12,00	12,00	
Contributii de asigurari de somaj	10.03.02	0,36		0,09	0,09	0,10	0,08	0,40	0,40	0,40	0,40	0,40	
Contributii de asigurari sociale de sanatate	10.03.03	3,83		0,95	0,95	1,10	0,83	22,00	22,00	22,00	22,00	22,00	
Contributii de asigurari pentru accidente de munca si boli profesionale	10.03.04	0,13		0,03	0,03	0,04	0,03	0,12	0,12	0,12	0,12	0,12	
Contributii pentru concedii si indemnizatii	10.03.06	0,63		0,16	0,16	0,17	0,14	0,70	0,70	0,70	0,70	0,70	
TITLUL II BUNURI SI SERVICII	20	955,00		289,50	276,50	197,50	191,50	556,00	556,00	556,00	556,00	556,00	
Bunuri si servicii	20.01	300,00		76,50	74,50	74,50	74,50	240,00	240,00	240,00	240,00	240,00	
Materiale pentru curatenie	20.01.02	5,00		2,00	1,00	1,00	1,00	5,00	5,00	5,00	5,00	5,00	
Incalzit, iluminat si forta motrica	20.01.03	12,00		3,00	3,00	3,00	3,00	12,00	12,00	12,00	12,00	12,00	
Carburanti si lubrifianti	20.01.05	38,00		9,50	9,50	9,50	9,50	38,00	38,00	38,00	38,00	38,00	
Piese de schimb	20.01.06	5,00		2,00	1,00	1,00	1,00	5,00	5,00	5,00	5,00	5,00	
Alte bunuri si servicii pentru intretinere si functionare	20.01.30	240,00		60,00	60,00	60,00	60,00	180,00	180,00	180,00	180,00	180,00	
Reparatii curente	20.02	171,00		30,00	55,00	43,00	43,00						
Hrana	20.03	8,00		2,00	2,00	2,00	2,00	8,00	8,00	8,00	8,00	8,00	
Hrana pentru animale	20.03.02	8,00		2,00	2,00	2,00	2,00	8,00	8,00	8,00	8,00	8,00	
Bunuri de natura obiectelor de inventar	20.05	10,00		10,00									
Alte obiecte de inventar	20.05.30	10,00		10,00									
Consultanta si expertiza	20.12	60,00		15,00	15,00	15,00	15,00	60,00	60,00	60,00	60,00	60,00	
Pregatire profesionala	20.13	1,00		1,00									
Contributii ale administratiei publice locale la realizarea unor lucrari si servicii de interes public local, in baza unor conventii sau contracte de asociere	20.19	56,00		12,00	15,00	17,00	12,00	58,00	58,00	58,00	58,00	58,00	
Prevenirea si combaterea inundatiilor si ingheturilor	20.23	10,00			10,00								
Cheltuieli judiciare si extrajudiciare derivate din actiuni in reprezentarea intereselor statului, potrivit dispozitiilor legale	20.25	2,00		1,00		1,00							
Alte cheltuieli	20.30	337,00		142,00	105,00	45,00	45,00	180,00	180,00	180,00	180,00	180,00	
Alte cheltuieli cu bunuri si servicii	20.30.30	337,00		142,00	105,00	45,00	45,00	180,00	180,00	180,00	180,00	180,00	



DENUMIREA INDICATORILOR	Cod indicator	Prevederi anuale		evenedri trimestriale 2015				Estimari		
		Total	din care cred.bug. destinate stingerii pl. restante	Trim I	Trim II	Trim III	Trim IV	2016	2017	2018
TITLUL VI TRANSFERURI INTRE UNITATI ALE ADMINISTRATIEI PUBLICE	51SF	30,00		30,00						
Transferuri curente	51.01	30,00		30,00						
Transferuri catre institutii publice	51.01.01	30,00		30,00						
TITLUL X ALTE CHELTUIELI	59	200,00		15,00	40,00	120,00	25,00			
Asociatii si fundatii	59.11	15,00		15,00						
Sustinerea cultelor	59.12	185,00			40,00	120,00	25,00			
CHELTUIELI DE CAPITAL	70	340,00		255,00	35,00	50,00				
TITLUL XII ACTIVE NEFINANCIARE	71	340,00		255,00	35,00	50,00				
Active fixe	71.01	340,00		255,00	35,00	50,00				
Constructii	71.01.01	70,00		70,00						
Masini, echipamente si mijloace de transport	71.01.02	60,00		5,00	5,00	50,00				
Mobilier, aparatura birou si alte active corporale	71.01.03	80,00		80,00						
Alte active fixe	71.01.30	130,00		100,00	30,00					
Partea a III-a CHELTUIELI SOCIAL - CULTURALE (cod 65.10+ 66.10+ 67.10+ 68.10)	63.10	248,00		17,00	62,00	132,00	37,00	50,00	50,00	50,00
Cultura, recreere si religie (67.10.03+ 67.10.05+ 67.10.50)	67.10	200,00		5,00	50,00	120,00	25,00			
CHELTUIELI CURENTE	01	200,00		5,00	50,00	120,00	25,00			
TITLUL II BUNURI SI SERVICII	20	15,00		5,00	10,00					
Alte cheltuieli	20.30	15,00		5,00	10,00					
Alte cheltuieli cu bunuri si servicii	20.30.30	15,00		5,00	10,00					
TITLUL X ALTE CHELTUIELI	59	185,00			40,00	120,00	25,00			
Sustinerea cultelor	59.12	185,00			40,00	120,00	25,00			
Servicii culturale (cod 67.10.03.03 la cod 67.10.03.07+ 67.10.03.09 la cod 67.10.03.11+ 67.10.03.14+ 67.10.03.15+ 67.10.03.30)	67.10.03	15,00		5,00	10,00					
Alte servicii culturale	67.10.03.30	15,00		5,00	10,00					
Alte servicii in domeniile culturii, recreerii si religiei	67.10.50	185,00			40,00	120,00	25,00			
Asigurari si asistenta sociala (cod 68.10.04+ 68.10.05+ 68.10.11+ 68.10.12+ 68.10.50)	68.10	48,00		12,00	12,00	12,00	12,00	50,00	50,00	50,00
CHELTUIELI CURENTE	01	48,00		12,00	12,00	12,00	12,00	50,00	50,00	50,00
TITLUL II BUNURI SI SERVICII	20	48,00		12,00	12,00	12,00	12,00	50,00	50,00	50,00
Contributii ale administratiei publice locale la realizarea unor lucrari si servicii de interes public local, in baza unor conventii sau contracte de asociere	20.19	48,00		12,00	12,00	12,00	12,00	50,00	50,00	50,00
Alte cheltuieli in domeniul asigurarilor si asistentei sociale (cod 68.10.50.50)	68.10.50	48,00		12,00	12,00	12,00	12,00	50,00	50,00	50,00
Alte cheltuieli in domeniul asistentei sociale	68.10.50.50	48,00		12,00	12,00	12,00	12,00	50,00	50,00	50,00
Partea a IV-a SERVICII SI DEZVOLTARE PUBLICA, LOCUINTE, MEDIU SI APE (cod 70.10+ 74.10)	69.10	70,00		70,00						
Locuinte, servicii si dezvoltare publica (cod 70.10.03+ 70.10.04+ 70.10.50)	70.10	70,00		70,00						
CHELTUIELI DE CAPITAL	70	70,00		70,00						
TITLUL XII ACTIVE NEFINANCIARE	71	70,00		70,00						
Active fixe	71.01	70,00		70,00						

DENUMIREA INDICATORILOR	Cod indicator	Prevederi anuale		vederi trimestriale 2015				Estimari		
		Total	din care cred.bug. destinate stingerii pl. restante	Trim I	Trim II	Trim III	Trim IV	2016	2017	2018
Construcții	71.01.01	70,00		70,00						
Alte servicii in domeniile locuintelor, serviciilor si dezvoltarii comunale	70.10.50	70,00		70,00						
Partea a V- a ACTIUNI ECONOMICE (cod 80.10+ 83.10+ 84.10+ 87.10)	79.10	1.295,60		524,93	311,93	259,64	199,10	617,22	617,22	617,22
Agricultura, silvicultura, piscicultura si vanatoare (cod 83.10.03+ 83.10.04+ 83.10.50)	83.10	1.295,60	✓	524,93	311,93	259,64	199,10	617,22	617,22	617,22
CHELTUIELI CURENTE	01	1.025,60	✓	339,93	276,93	209,84	199,10	617,22	617,22	617,22
TITLUL I CHELTUIELI DE PERSONAL	10	88,60	✓	22,43	22,43	24,14	19,60	111,22	111,22	111,22
Cheltuieli salariale in bani	10.01	72,23	✓	18,30	18,30	19,63	16,00	76,00	76,00	76,00
Salarii de baza	10.01.01	72,23	✓	18,30	18,30	19,63	16,00	76,00	76,00	76,00
Contributii	10.03	16,37	✓	4,13	4,13	4,51	3,60	35,22	35,22	35,22
Contributii de asigurari sociale de stat	10.03.01	11,42	✓	2,90	2,90	3,10	2,52	12,00	12,00	12,00
Contributii de asigurari de somaj	10.03.02	0,36	✓	0,09	0,09	0,10	0,08	0,40	0,40	0,40
Contributii de asigurari sociale de sanatate	10.03.03	3,83	✓	0,95	0,95	1,10	0,83	22,00	22,00	22,00
Contributii de asigurari pentru accidente de munca si boli profesionale	10.03.04	0,13	✓	0,03	0,03	0,04	0,03	0,12	0,12	0,12
Contributii pentru concedii si indemnizatii	10.03.06	0,63	✓	0,16	0,16	0,17	0,14	0,70	0,70	0,70
TITLUL II BUNURI SI SERVICII	20	892,00		272,50	254,50	185,50	179,50	506,00	506,00	506,00
Bunuri si servicii	20.01	300,00		76,50	74,50	74,50	74,50	240,00	240,00	240,00
Materiale pentru curatenie	20.01.02	5,00		2,00	1,00	1,00	1,00	5,00	5,00	5,00
Incalzit, iluminat si forta motrica	20.01.03	12,00		3,00	3,00	3,00	3,00	12,00	12,00	12,00
Carburanti si lubrifianti	20.01.05	38,00		9,50	9,50	9,50	9,50	38,00	38,00	38,00
Piese de schimb	20.01.06	5,00		2,00	1,00	1,00	1,00	5,00	5,00	5,00
Alte bunuri si servicii pentru intretinere si functionare	20.01.30	240,00		60,00	60,00	60,00	60,00	180,00	180,00	180,00
Reparatii curente	20.02	171,00		30,00	55,00	43,00	43,00			
Hrana	20.03	8,00		2,00	2,00	2,00	2,00	8,00	8,00	8,00
Hrana pentru animale	20.03.02	8,00		2,00	2,00	2,00	2,00	8,00	8,00	8,00
Bunuri de natura obiectelor de inventar	20.05	10,00		10,00						
Alte obiecte de inventar	20.05.30	10,00		10,00						
Consultanta si expertiza	20.12	60,00		15,00	15,00	15,00	15,00	60,00	60,00	60,00
Pregatire profesionala	20.13	1,00		1,00						
Contributii ale administratiei publice locale la realizarea unor lucrari si servicii de interes public local, in baza unor conventii sau contracte de asociere	20.19	8,00		3,00	3,00	5,00	5,00	8,00	8,00	8,00
Prevenirea si combaterea inundatiilor si ingheturilor	20.23	10,00		10,00						
Cheltuieli judiciare si extrajudiciare derivate din actiuni in reprezentarea intereselor statului, potrivit dispozitiilor legale	20.25	2,00		1,00		1,00				
Alte cheltuieli	20.30	322,00		137,00	95,00	45,00	45,00	180,00	180,00	180,00
Alte cheltuieli cu bunuri si servicii	20.30.30	322,00		137,00	95,00	45,00	45,00	180,00	180,00	180,00
TITLUL VI TRANSFERURI INTRE UNITATI ALE ADMINISTRATIEI PUBLICE	51SF	30,00		30,00						
Transferuri curente	51.01	30,00		30,00						
Transferuri catre institutii publice	51.01.01	30,00		30,00						
TITLUL X ALTE CHELTUIELI	59	15,00		15,00						

DENUMIREA INDICATORILOR	Cod indicator	Prevederi anuale		Prevederi trimestriale 2015				Estimari											
		Total	din care cred. bug. destinate stingerii pl. restante	Trim I	Trim II	Trim III	Trim IV	2016	2017	2018									
Asociații și fundații	59.11	15,00		15,00															
CHELTUIELI DE CAPITAL	70	270,00		185,00	35,00	50,00													
TITLUL XII ACTIVE NEFINANCIARE	71	270,00		185,00	35,00	50,00													
Active fixe	71.01	270,00		185,00	35,00	50,00													
Mașini, echipamente și mijloace de transport	71.01.02	60,00		5,00	5,00	50,00													
Mobilier, aparatură birotică și altele active corporale	71.01.03	80,00		80,00															
Alte active fixe	71.01.30	130,00		100,00	30,00														
Agricultură (cod 83.10.03.07 + 83.10.03.30)	83.10.03	1.295,60		524,93	311,93	259,64	199,10	617,22	617,22	617,22	617,22	617,22	617,22	617,22	617,22	617,22	617,22	617,22	617,22
Alte cheltuieli în domeniul agriculturii	83.10.03.30	1.295,60		524,93	311,93	259,64	199,10	617,22	617,22	617,22	617,22	617,22	617,22	617,22	617,22	617,22	617,22	617,22	617,22
SECȚIUNEA DE FUNCȚIONARE																			
TOTAL CHELTUIELI (cod 50.10+ 59.10+ 63.10+ 69.10+ 79.10+ 88.10)	49.10	1.273,60		356,93	338,93	341,64	236,10	667,22	667,22	667,22	667,22	667,22	667,22	667,22	667,22	667,22	667,22	667,22	667,22
TITLUL I CHELTUIELI DE PERSONAL	10	88,60		22,43	22,43	24,14	19,60	111,22	111,22	111,22	111,22	111,22	111,22	111,22	111,22	111,22	111,22	111,22	111,22
Cheltuieli salariale în bani	10.01	72,23		18,30	18,30	19,63	16,00	76,00	76,00	76,00	76,00	76,00	76,00	76,00	76,00	76,00	76,00	76,00	76,00
Salarii de baza	10.01.01	72,23		18,30	18,30	19,63	16,00	76,00	76,00	76,00	76,00	76,00	76,00	76,00	76,00	76,00	76,00	76,00	76,00
Contribuții	10.03	16,37		4,13	4,13	4,51	3,60	35,22	35,22	35,22	35,22	35,22	35,22	35,22	35,22	35,22	35,22	35,22	35,22
Contribuții de asigurări sociale de stat	10.03.01	11,42		2,90	2,90	3,10	2,52	12,00	12,00	12,00	12,00	12,00	12,00	12,00	12,00	12,00	12,00	12,00	12,00
Contribuții de asigurări de somaj	10.03.02	0,36		0,09	0,09	0,10	0,08	0,40	0,40	0,40	0,40	0,40	0,40	0,40	0,40	0,40	0,40	0,40	0,40
Contribuții de asigurări sociale de sănătate	10.03.03	3,83		0,95	0,95	1,10	0,83	22,00	22,00	22,00	22,00	22,00	22,00	22,00	22,00	22,00	22,00	22,00	22,00
Contribuții de asigurări pentru accidente de muncă și boli profesionale	10.03.04	0,13		0,03	0,03	0,04	0,03	0,12	0,12	0,12	0,12	0,12	0,12	0,12	0,12	0,12	0,12	0,12	0,12
Contribuții pentru concedii și indemnizații	10.03.06	0,63		0,16	0,16	0,17	0,14	0,70	0,70	0,70	0,70	0,70	0,70	0,70	0,70	0,70	0,70	0,70	0,70
TITLUL II BUNURI ȘI SERVICII	20	955,00		289,50	276,50	197,50	191,50	556,00	556,00	556,00	556,00	556,00	556,00	556,00	556,00	556,00	556,00	556,00	556,00
Bunuri și servicii	20.01	300,00		76,50	74,50	74,50	74,50	240,00	240,00	240,00	240,00	240,00	240,00	240,00	240,00	240,00	240,00	240,00	240,00
Materiale pentru curățenie	20.01.02	5,00		2,00	1,00	1,00	1,00	5,00	5,00	5,00	5,00	5,00	5,00	5,00	5,00	5,00	5,00	5,00	5,00
Încalzit, iluminat și forța motrică	20.01.03	12,00		3,00	3,00	3,00	3,00	12,00	12,00	12,00	12,00	12,00	12,00	12,00	12,00	12,00	12,00	12,00	12,00
Carburanți și lubrifianti	20.01.05	38,00		9,50	9,50	9,50	9,50	38,00	38,00	38,00	38,00	38,00	38,00	38,00	38,00	38,00	38,00	38,00	38,00
Piese de schimb	20.01.06	5,00		2,00	1,00	1,00	1,00	5,00	5,00	5,00	5,00	5,00	5,00	5,00	5,00	5,00	5,00	5,00	5,00
Alte bunuri și servicii pentru întreținere și funcționare	20.01.30	240,00		60,00	60,00	60,00	60,00	180,00	180,00	180,00	180,00	180,00	180,00	180,00	180,00	180,00	180,00	180,00	180,00
Reparații curente	20.02	171,00		30,00	55,00	43,00	43,00												
Hrana	20.03	8,00		2,00	2,00	2,00	2,00	8,00	8,00	8,00	8,00	8,00	8,00	8,00	8,00	8,00	8,00	8,00	8,00
Hrana pentru animale	20.03.02	8,00		2,00	2,00	2,00	2,00	8,00	8,00	8,00	8,00	8,00	8,00	8,00	8,00	8,00	8,00	8,00	8,00
Bunuri de natură obiectelor de inventar	20.05	10,00		10,00															
Alte obiecte de inventar	20.05.30	10,00		10,00															
Consultanță și expertiză	20.12	60,00		15,00	15,00	15,00	15,00	60,00	60,00	60,00	60,00	60,00	60,00	60,00	60,00	60,00	60,00	60,00	60,00
Pregătire profesională	20.13	1,00		1,00															
Contribuții ale administrației publice locale la realizarea unor lucrări și servicii de interes public local, în baza unor convenții sau contracte de asociere	20.19	56,00		12,00	15,00	17,00	12,00	58,00	58,00	58,00	58,00	58,00	58,00	58,00	58,00	58,00	58,00	58,00	58,00
Prevenirea și combaterea inundațiilor și ingrheturilor	20.23	10,00			10,00														
Cheltuieli judiciare și extrajudiciare derivate din acțiuni în reprezentarea intereselor statului, potrivit dispozițiilor legale	20.25	2,00		1,00		1,00													
Alte cheltuieli	20.30	337,00		142,00	105,00	45,00	45,00	180,00	180,00	180,00	180,00	180,00	180,00	180,00	180,00	180,00	180,00	180,00	180,00

DENUMIREA INDICATORILOR	Cod indicator	Prevederi anuale				vederi trimestriale 2015				Estimari									
		Total	din care cred.bug. destinate stingerii pl. restante	Trim I			Trim II			Trim III			Trim IV						
Alte cheltuieli cu bunuri si servicii	20.30.30	337,00		142,00	105,00	45,00	45,00	180,00	180,00	180,00	180,00	180,00	180,00	180,00	180,00	180,00	180,00	180,00	180,00
TITLUL VI TRANSFERURI INTRE UNITATI ALE ADMINISTRATIEI PUBLICE	51SF	30,00		30,00															
Transferuri curente	51.01	30,00		30,00															
Transferuri catre institutii publice	51.01.01	30,00		30,00															
TITLUL X ALTE CHELTUIELI	59	200,00		15,00	40,00	120,00	25,00												
Asociatii si fundatii	59.11	15,00		15,00															
Sustinerea cultelor	59.12	185,00		185,00															
Partea a III-a CHELTUIELI SOCIAL- CULTURALE (cod 65.10+ 66.10+ 67.10+ 68.10)	63.10	248,00		17,00	62,00	132,00	37,00	50,00	50,00	50,00	50,00	50,00	50,00	50,00	50,00	50,00	50,00	50,00	50,00
Cultura, recreere si religie (67.10.03+ 67.10.05+ 67.10.50)	67.10	200,00		5,00	50,00	120,00	25,00												
TITLUL II BUNURI SI SERVICII	20	15,00		15,00															
Alte cheltuieli	20.30	15,00		15,00															
Alte cheltuieli cu bunuri si servicii	20.30.30	15,00		15,00															
TITLUL X ALTE CHELTUIELI	59	185,00		185,00															
Sustinerea cultelor	59.12	185,00		185,00															
Servicii culturale (cod 67.10.03.03 la cod 67.10.03.07+ 67.10.03.09 la cod 67.10.03.11+ 67.10.03.14+ 67.10.03.15+ 67.10.03.30)	67.10.03	15,00		5,00	10,00														
Alte servicii culturale	67.10.03.30	15,00		5,00	10,00														
Alte servicii in domeniile culturii, recreerii si religiei	67.10.50	185,00		185,00															
Asigurari si asistenta sociala (cod 68.10.04+ 68.10.05+ 68.10.11+ 68.10.12+ 68.10.50)	68.10	48,00		12,00	12,00	12,00	12,00	12,00	12,00	12,00	12,00	12,00	12,00	12,00	12,00	12,00	12,00	12,00	12,00
TITLUL II BUNURI SI SERVICII	20	48,00		12,00	12,00	12,00	12,00	12,00	12,00	12,00	12,00	12,00	12,00	12,00	12,00	12,00	12,00	12,00	12,00
Contributii ate administratiei publice locale la realizarea unor lucrari si servicii de interes public local, in baza unor conventii sau contracte de asociere	20.19	48,00		12,00	12,00	12,00	12,00	12,00	12,00	12,00	12,00	12,00	12,00	12,00	12,00	12,00	12,00	12,00	12,00
Alte cheltuieli in domeniul asigurarilor si asistentei sociale (cod 68.10.50.50)	68.10.50	48,00		12,00	12,00	12,00	12,00	12,00	12,00	12,00	12,00	12,00	12,00	12,00	12,00	12,00	12,00	12,00	12,00
Alte cheltuieli in domeniul asistentei sociale	68.10.50.50	48,00		12,00	12,00	12,00	12,00	12,00	12,00	12,00	12,00	12,00	12,00	12,00	12,00	12,00	12,00	12,00	12,00
Partea a V- a ACTIUNI ECONOMICE (cod 80.10+ 83.10+ 84.10+ 87.10)	79.10	1.025,60		339,93	276,93	209,64	199,10	617,22	617,22	617,22	617,22	617,22	617,22	617,22	617,22	617,22	617,22	617,22	617,22
Agricultura, silvicultura, piscicultura si vanatoare (cod 83.10.03+ 83.10.04+ 83.10.50)	83.10	1.025,60		339,93	276,93	209,64	199,10	617,22	617,22	617,22	617,22	617,22	617,22	617,22	617,22	617,22	617,22	617,22	617,22
TITLUL I CHELTUIELI DE PERSONAL	10	88,60		22,43	22,43	24,14	19,60	111,22	111,22	111,22	111,22	111,22	111,22	111,22	111,22	111,22	111,22	111,22	111,22
Cheltuieli salariale in bani	10.01	72,23		18,30	18,30	19,63	16,00	76,00	76,00	76,00	76,00	76,00	76,00	76,00	76,00	76,00	76,00	76,00	76,00
Salarii de baza	10.01.01	72,23		18,30	18,30	19,63	16,00	76,00	76,00	76,00	76,00	76,00	76,00	76,00	76,00	76,00	76,00	76,00	76,00
Contributii	10.03	16,37		4,13	4,13	4,51	3,60	35,22	35,22	35,22	35,22	35,22	35,22	35,22	35,22	35,22	35,22	35,22	35,22
Contributii de asigurari sociale de stat	10.03.01	11,42		2,90	2,90	3,10	2,52	12,00	12,00	12,00	12,00	12,00	12,00	12,00	12,00	12,00	12,00	12,00	12,00
Contributii de asigurari de somaj	10.03.02	0,36		0,09	0,09	0,10	0,08	0,40	0,40	0,40	0,40	0,40	0,40	0,40	0,40	0,40	0,40	0,40	0,40
Contributii de asigurari sociale de sanatate	10.03.03	3,83		0,95	0,95	1,10	0,83	22,00	22,00	22,00	22,00	22,00	22,00	22,00	22,00	22,00	22,00	22,00	22,00
Contributii de asigurari pentru accidente de munca si boli profesionale	10.03.04	0,13		0,03	0,03	0,04	0,03	0,12	0,12	0,12	0,12	0,12	0,12	0,12	0,12	0,12	0,12	0,12	0,12
Contributii pentru concedii si indemnizatii	10.03.06	0,63		0,16	0,16	0,17	0,14	0,70	0,70	0,70	0,70	0,70	0,70	0,70	0,70	0,70	0,70	0,70	0,70
TITLUL II BUNURI SI SERVICII	20	892,00		272,50	254,50	185,50	179,50	506,00	506,00	506,00	506,00	506,00	506,00	506,00	506,00	506,00	506,00	506,00	506,00
Bunuri si servicii	20.01	300,00		76,50	74,50	74,50	74,50	240,00	240,00	240,00	240,00	240,00	240,00	240,00	240,00	240,00	240,00	240,00	240,00

DENUMIREA INDICATORILOR	Cod indicator	Prevederi anuale		vederi trimestriale 2015				Estimari		
		Total	din care cred. bug. destinate stingerii pl. restante	Trim I	Trim II	Trim III	Trim IV	2016	2017	2018
Materiale pentru curatenie	20.01.02	5,00		2,00	1,00	1,00	1,00	5,00	5,00	5,00
Incalzit, iluminat si forta motrica	20.01.03	12,00		3,00	3,00	3,00	3,00	12,00	12,00	12,00
Carburanti si lubrifianti	20.01.05	38,00		9,50	9,50	9,50	9,50	38,00	38,00	38,00
Piese de schimb	20.01.06	5,00		2,00	1,00	1,00	1,00	5,00	5,00	5,00
Alte bunuri si servicii pentru intretinere si functionare	20.01.30	240,00		60,00	60,00	60,00	60,00	180,00	180,00	180,00
Reparatii curente	20.02	171,00		30,00	55,00	43,00	43,00			
Hrana pentru animale	20.03	8,00		2,00	2,00	2,00	2,00	8,00	8,00	8,00
Hrana pentru natura obiectelor de inventar	20.03.02	8,00		2,00	2,00	2,00	2,00	8,00	8,00	8,00
Alte obiecte de inventar	20.05	10,00		10,00						
Consultanta si expertiza	20.05.30	10,00		10,00						
Pregatire profesionala	20.12	60,00		15,00	15,00	15,00	15,00	60,00	60,00	60,00
Contributii ale administratiei publice locale la realizarea unor lucrari si servicii de interes public local, in baza unor conventii sau contracte de asociere	20.13	1,00		1,00						
Prevenirea si combaterea inundatiilor si ingheturilor	20.19	8,00			3,00	5,00		8,00	8,00	8,00
Cheltuieli judiciare si extrajudiciare derivate din actiuni in reprezentarea intereselor statului, potrivit dispozitiilor legale	20.23	10,00			10,00			10,00	10,00	10,00
Alte cheltuieli	20.25	2,00		1,00						
Alte cheltuieli cu bunuri si servicii	20.30	322,00		137,00	95,00	45,00	45,00	180,00	180,00	180,00
TITLUL VI TRANSFERURI INTRE UNITATI ALE ADMINISTRATIEI PUBLICE	20.30.30	322,00		137,00	95,00	45,00	45,00	180,00	180,00	180,00
Transferuri curente	51SF	30,00		30,00						
Transferuri catre institutii publice	51.01	30,00		30,00						
TITLUL X ALTE CHELTUIELI	51.01.01	30,00		30,00						
Asociatii si fundatii	59	15,00		15,00						
Agricultura (cod 83.10.03.07+ 83.10.03.30)	59.11	15,00		15,00						
Alte cheltuieli in domeniul agriculturii	83.10.03	1.025,60		339,93	276,93	209,64	199,10	617,22	617,22	617,22
	83.10.03.30	1.025,60		339,93	276,93	209,64	199,10	617,22	617,22	617,22
SECTIUNEA DE DEZVOLTARE										
TOTAL CHELTUIELI (cod 50.10+ 59.10+ 63.10+ 69.10+ 79.10+ 88.10)	49.10	340,00		255,00	35,00	50,00				
CHELTUIELI DE CAPITAL	70	340,00		255,00	35,00	50,00				
TITLUL XII ACTIVE NEFINANCIARE	71	340,00		255,00	35,00	50,00				
Active fixe	71.01	340,00		255,00	35,00	50,00				
Construcii	71.01.01	70,00		70,00						
Masini, echipamente si mijloace de transport	71.01.02	60,00		5,00	5,00	50,00				
Mobilier, aparatura biroul si alte active corporale	71.01.03	80,00		80,00						
Alte active fixe	71.01.30	130,00		100,00	30,00					
Partea a IV- a SERVICII SI DEZVOLTARE PUBLICA, LOCUINTE, MEDIU SI APE (cod 70.10+ 74.10)	69.10	70,00		70,00						
Locuinte, servicii si dezvoltare publica (cod 70.10.03+ 70.10.04+ 70.10.50)	70.10	70,00		70,00						
CHELTUIELI DE CAPITAL	70	70,00		70,00						

DENUMIREA INDICATORILOR	Cod indicator	Prevederi anuale				eveniri trimestriale 2015				Estimari		
		Total	din care cred. bug. destinate stingerii pl. restante	Trim I			Trim II			2016	2017	2018
				Trim I	Trim II	Trim III	Trim IV					
TITLUL XII ACTIVE NEFINANCIARE												
Active fixe	71	70,00			70,00							
Construcții	71.01	70,00			70,00							
Alte servicii în domeniile locuințelor, serviciilor și dezvoltării comunale	71.01.01	70,00			70,00							
Partea a V-a a ACTIUNI ECONOMICE (cod 80.10+ 83.10+ 84.10+ 87.10)	70.10.50	70,00			70,00							
Agricultura, silvicultura, piscicultura și vanatoare (cod 83.10.03+ 83.10.04+ 83.10.50)	79.10	270,00			185,00	35,00	50,00					
CHELTUIELI DE CAPITAL	83.10	270,00			185,00	35,00	50,00					
TITLUL XII ACTIVE NEFINANCIARE	70	270,00			185,00	35,00	50,00					
Active fixe	71	270,00			185,00	35,00	50,00					
Masini, echipamente și mijloace de transport	71.01	270,00			185,00	35,00	50,00					
Mobilier, aparatură birotică și alte active corporale	71.01.02	60,00			5,00	5,00	50,00					
Alte active fixe	71.01.03	80,00			80,00							
Agricultura (cod 83.10.03.07+ 83.10.03.30)	71.01.30	130,00			100,00	30,00						
Alte cheltuieli în domeniul agriculturii	83.10.03	270,00			185,00	35,00	50,00					
	83.10.03.30	270,00			185,00	35,00	50,00					

ORDONATOR PRINCIPAL DE CREDITE

